

# 令和元年度

## 家庭学習の手引き 中学年用

### 時間の目安

【15分×学年】（読書をふくむ）

3年生：45分

4年生：60分

八川小学校

家庭学習は、学んだことをもう一度ふり返り、確かな学力を身につけるものです。毎日こつこつと続けていくことが、あなたの生きる力を高めていくのです。

### 1 家庭学習をする時には、テレビをけしましょう。


①はじめに、先生が出したしゅくだいをやろう。

②しゅくだいが終わったら、自主学習や読書をして、目標時間の達成をめざそう。

③学習が終わったら、れんらくちょうを見て、明日の学校のじゅんびをしよう。



### 2 こんな学習もあるよ【自主学習】(自学)



こつこつ学習→今まで習った学習に取り組み、力を伸ばそう！

わくわく学習→自分の興味関心を広げよう！むずかしい問題に取り組もう！

#### 【こつこつ学習】

○音読 ○漢字ドリル ○書き取り会の練習 ○意味調べ ○視写

○ローマ字練習 ○計算ドリル ○テストやプリント直し ○テスト勉強

#### 【わくわく学習】

○自分でもんだいをつくってとく。 ○こん虫や植物調べ ○地図記号調べ ○都道府県調べ

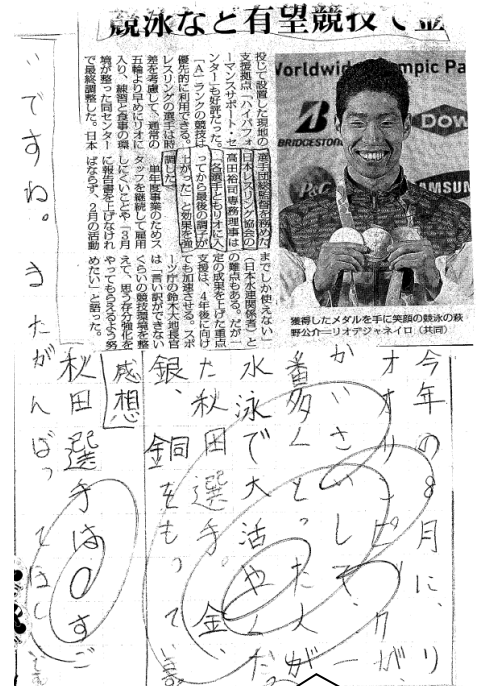
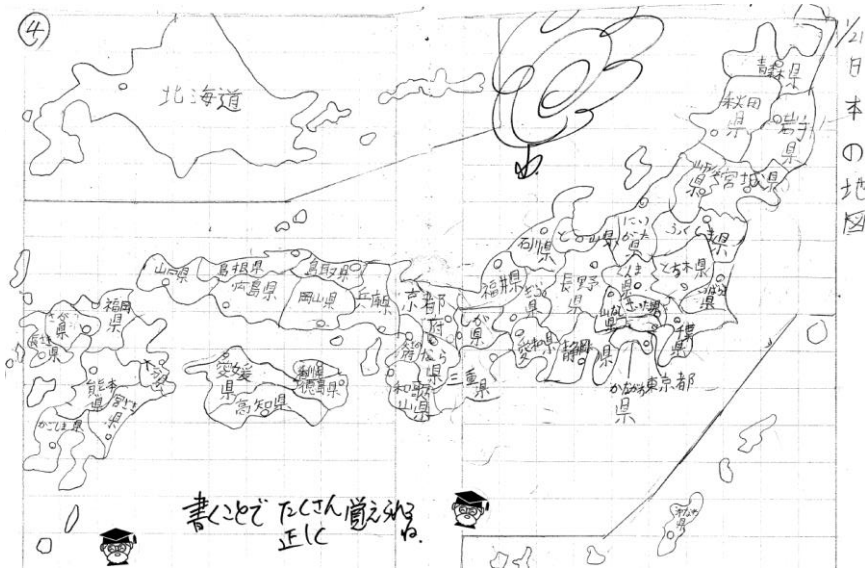
○新聞記事の感想を書く。 ○今日の授業のふりかえり、ポイントのまとめ ○読書

### 授業のふりかえりを自学に取り入れてみよう！

たとえば・・・算数の時間に「面積を求めるときに○○さんは、長方形に変形して考えていました。今度は○○さんのやり方としてみたいです。」とふりかえりをしたら・・・

↓  
今日の自学では友だちの考えでとしてみよう！

# こんな自学もあるよ



☆都道府県名を覚える☆  
 都道府県名を覚えるのはもちろん、それぞれの都道府県を自分で書くと、形も覚えられますね。

☆新聞☆  
 長い文章を読んで、大切な言葉を落とさず、まとめていますね。

30人の九九を覚える

3 × 1 = 3	3 × 9 = 27
3 × 2 = 6	3 × 8 = 24
3 × 3 = 9	3 × 7 = 21
3 × 4 = 12	3 × 6 = 18
3 × 5 = 15	3 × 5 = 15
3 × 6 = 18	3 × 4 = 12
3 × 7 = 21	3 × 3 = 9
3 × 8 = 24	3 × 2 = 6
3 × 9 = 27	3 × 1 = 3

40の九九を覚える

4 × 1 = 4	4 × 9 = 36
4 × 2 = 8	4 × 8 = 32
4 × 3 = 12	4 × 7 = 28
4 × 4 = 16	4 × 6 = 24
4 × 5 = 20	4 × 5 = 20
4 × 6 = 24	4 × 4 = 16
4 × 7 = 28	4 × 3 = 12
4 × 8 = 32	4 × 2 = 8
4 × 9 = 36	4 × 1 = 4

深	着る	早い	同じ
深板	服を着る	早くおきる	同じ
前進	切る	速い	漢字
	切る	速く走る	

☆算数(計算練習)☆  
 めあてにそって計算していますね。  
 ノードにびっしり練習しています。

☆漢字☆  
 同じ読みの漢字を調べて書いています。意味と一緒に覚えられますね。