

1 調査概要

本調査は、まちづくりの総合的な方向性を定める第2次奥出雲町総合計画・第2期奥出雲町まち・ひと・しごと創生総合戦略の策定にあたり、これからの奥出雲町を担う中学生・高校生を対象に、仕事や結婚、子育て等に関する将来展望や奥出雲町での定住意向などを把握し、計画の基本方針や施策の立案に向けた基礎資料とすることを目的とする。

■中学生

調査期間	令和2年7月上旬～令和2年7月末
調査対象	町内の中学校（仁多中学校、横田中学校）
標本数	町内の中学校に通学する3年生の生徒（96人）
調査方法	学校を經由した配布・回収調査
有効回収数	88件（有効回収率92.7%）

■高校生

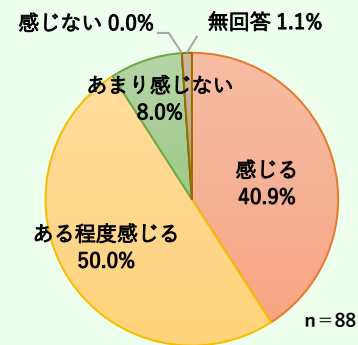
調査期間	令和2年7月上旬～令和2年7月末
調査対象	町内の高等学校（横田高等学校）
標本数	町内の高等学校に通学する3年生の生徒（69人）
調査方法	学校を經由した配布・回収調査
有効回収数	69件（有効回収率100.0%）

2 調査結果

(1) 奥出雲町について

■中学生

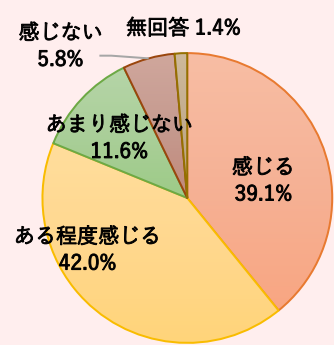
①奥出雲町への愛着や誇り 問17 SA



●『奥出雲町に愛着や誇りを感じている』は全体の約9割を占めている。（「感じる」「ある程度感じる」の合計）

■高校生

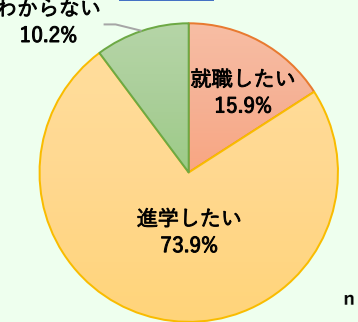
問17 SA



●『奥出雲町に愛着や誇りを感じている』は全体の約8割を占めている。（「感じる」「ある程度感じる」の合計）

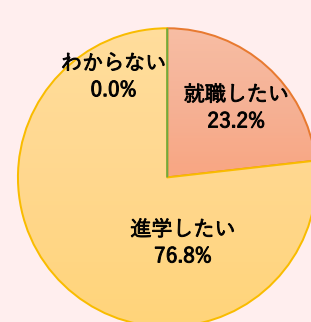
(2) 将来のことについて

①高校卒業後の進路 問5 SA



●「進学」が全体の約7割を占めている。

問5 SA



●「進学」が全体の約7割を占めている。
●全員が進路を決めており、「就職したい」の割合が中学生より上がっている。

②就きたい職業 問8 MA (3つまで)

就きたい職業	割合
公務員、公的機関	22.7%
医療・看護	19.3%
スポーツ関係	17.0%
特別な資格が必要な職業（医師・弁護士・会計士など）	12.5%
教育・教師	10.2%
保育	10.2%
建設業関係（設計、建築、土木）	9.1%
福祉・介護	9.1%
理容・美容・ファッション	8.0%
農業・林業・畜産業	6.8%

●「公務員、公的機関」が22.7%と最も高い。次いで「医療・看護」が19.3%、「スポーツ関係」が17.0%となっている。

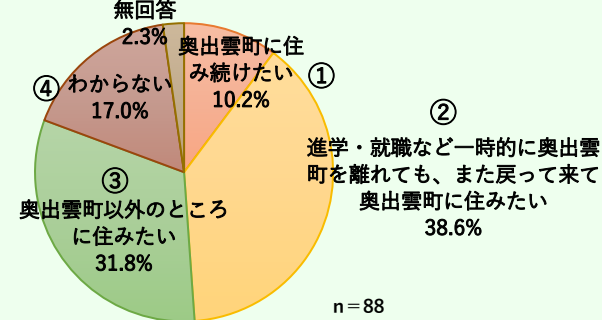
問7 MA (3つまで)

就きたい職業	割合
工業・製造業	24.6%
公務員、公的機関	24.6%
医療・看護	11.6%
特別な資格が必要な職業（医師・弁護士・会計士など）	11.6%
教育・教師	10.1%
スポーツ関係	8.7%
建設業関係（設計、建築、土木）	7.2%
福祉・介護	7.2%
観光・旅行・ホテル	5.8%
保育	5.8%

●「工業・製造業」と「公務員、公的機関」が24.6%と最も高い。次いで「医療・看護」、「特別な資格が必要な職業（医師・弁護士・会計士など）」が11.6%となっている。

■中学生

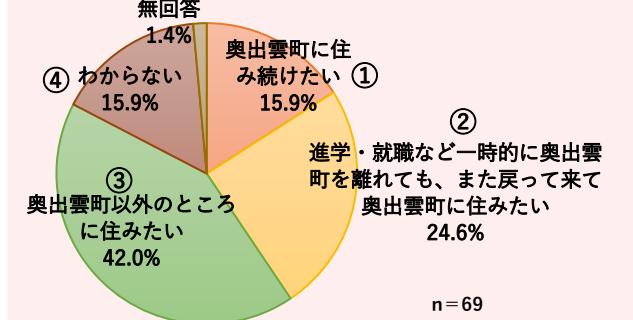
③居住意向 問7 SA



●「奥出雲町に住み続けたい」「町を離れても、また戻ってきて奥出雲町に住みたい」が全体の約5割を占めている。

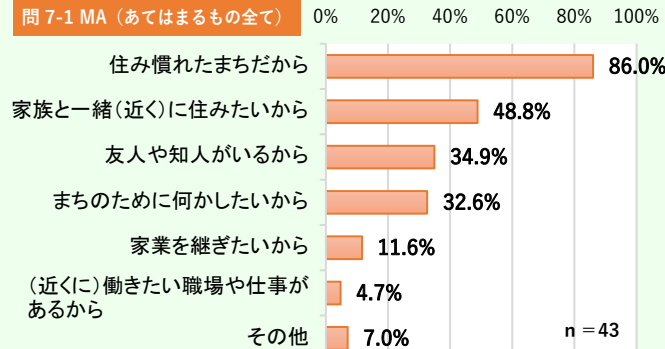
■高校生

問6 SA

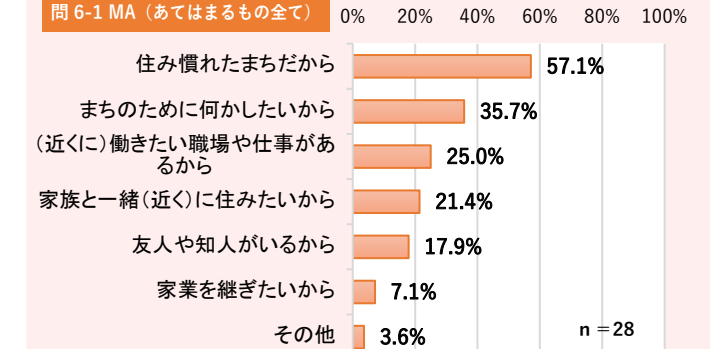


●「奥出雲町に住み続けたい」「町を離れても、また戻ってきて奥出雲町に住みたい」が全体の約4割を占めている。
●「奥出雲町以外に住みたい」が中学生より1割増えている。

③-1. 住み続けたい理由 中学生：問7・高校生：問6で①②と回答した方のみ

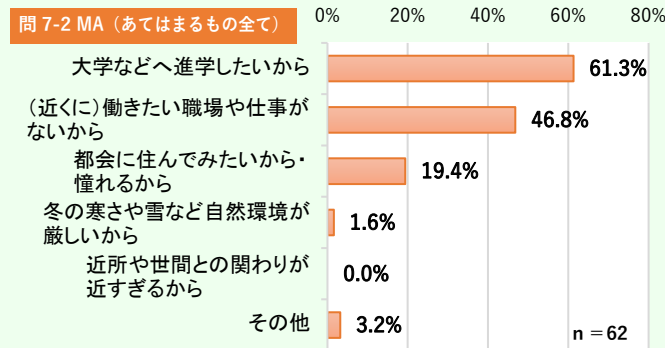


●「住み慣れたまちだから」が86.0%と最も高い。次いで「家族と一緒に(近く)に住みたいから」が48.8%、「友人や知人がいるから」が34.9%となっている。



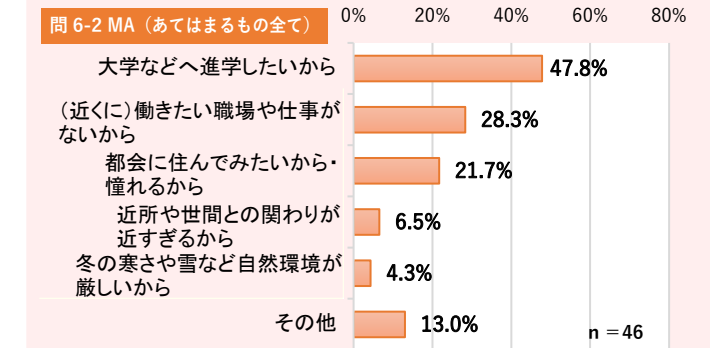
●「住み慣れたまちだから」が57.1%と最も高い。次いで「まちのために何かしたいから」が35.7%、「(近くに)働きたい職場や仕事があるから」が25.0%となっている。

③-2. 奥出雲町を離れたい(離れないといけない)理由 中学生：問7・高校生：問6で②③と回答した方のみ



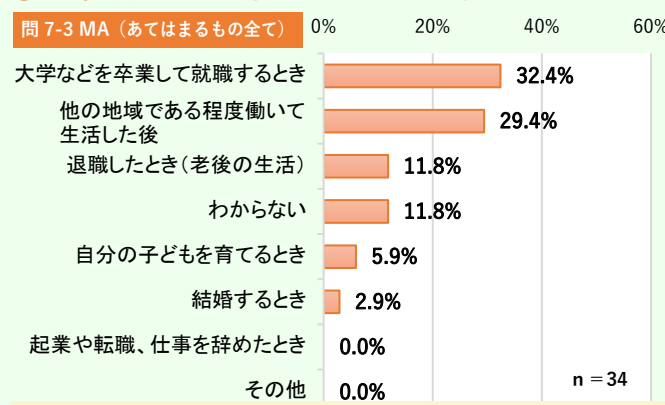
●「大学などへ進学したから」が61.3%と最も高い。次いで「(近くに)働きたい職場や仕事がないから」が46.8%、「都会に住んでみたいから・憧れるから」が19.4%となっている。

中学生：問7・高校生：問6で②③と回答した方のみ

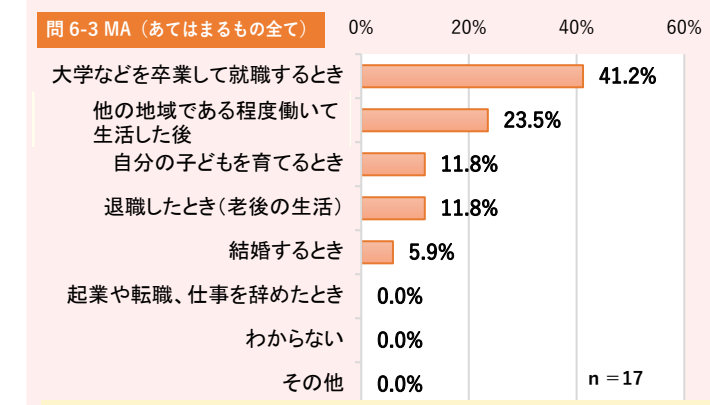


●「大学などへ進学したから」が47.8%と最も高い。次いで「(近くに)進学したい学校がないから」が34.1%、「都会に住んでみたいから・憧れるから」が21.7%となっている。
●中学生ではほとんど回答のなかった「近所や世間との関わりが近い」「自然環境が厳しい」の回答があった。

③-3. 戻ってきて住みたいと思う時期 中学生：問7・高校生：問6で②と回答した方のみ



●「大学などを卒業して就職するとき」が32.4%と最も高い。次いで「他の地域である程度働いて生活した後」が29.4%となっている。



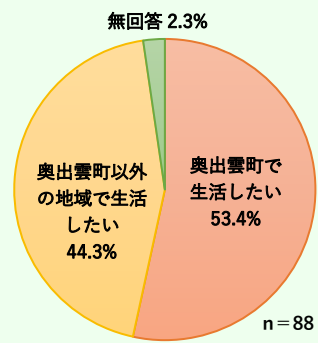
●「大学などを卒業して就職するとき」が41.2%と最も高い。次いで「他の地域である程度働いて生活した後」が23.5%となっている。

(3) 結婚・子育てについて

■中学生

①結婚した場合の居留意向

問12 SA 居留意向：理由



●結婚した場合に奥出雲町で生活したいかと思うかについて、居留意向はほぼ同程度となっている。

奥出雲町で生活したい

Table with 2 columns: 理由 (Reasons) and 件数 (Number of responses). Reasons include '住みなれているから', '自然環境が良いから', etc.

奥出雲町以外の地域で生活したい

Table with 2 columns: 理由 (Reasons) and 件数 (Number of responses). Reasons include '不便だから', '他の土地で生活してみたいから', etc.

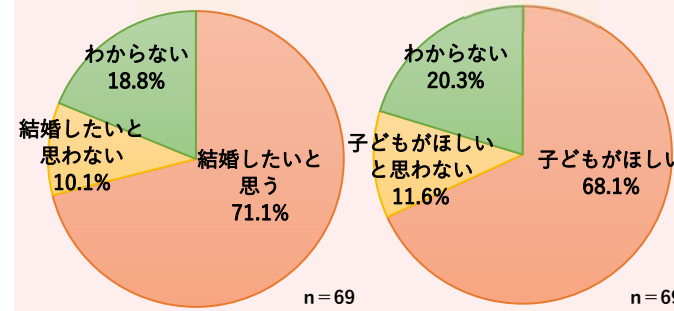
問12 理由：自由回答

●「奥出雲町で生活したい」の理由では「住みなれているから」が最も多く、「奥出雲町以外の地域で生活したい」の理由では「不便だから」が最も多い。

■高校生

①結婚・子どもの意向

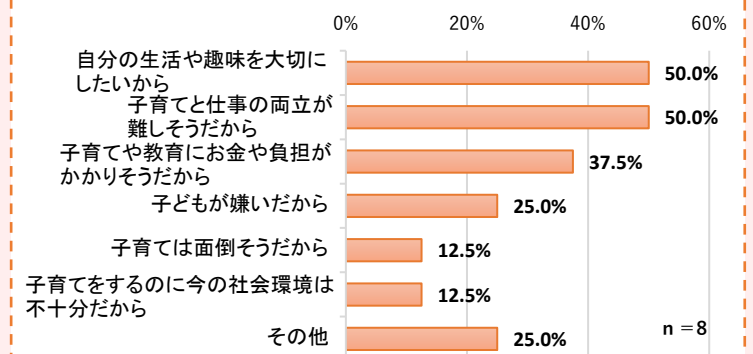
問11 SA 問12 SA 子ども：理由



●「結婚に対する意向」は全体の約7割を占めている。●「子どもを持ちたい」は全体の約7割を占めている。

●結婚した場合の居留意向は、中学生とほぼ同様であった。

①-1. 子どもを持ちたくない理由



●「自分の生活や趣味を大切にしたいから」と「子育てと仕事の両立が難しそうだから」が50.0%と最も高くなっている。次いで「子育てや教育にお金や負担がかかりそうだから」が37.5%となっている。

②奥出雲町での結婚・子育ての良い面（安心できるところ）・悪い面（不安に思うところ）

問13 自由記載

【結婚に関する良い面・悪い面】

Table with 2 columns: 良い面 (Good aspects) and 悪い面 (Bad aspects) for marriage. Good aspects include '地域や近所の人優しい', '家や土地がある', etc.

【子育てに関する良い面・悪い面】

Table with 2 columns: 良い面 (Good aspects) and 悪い面 (Bad aspects) for child-rearing. Good aspects include '子育てに関わる医療や補助が充実している', '自然が豊か', etc.

②奥出雲町での結婚・子育ての良い面（安心できるところ）・悪い面（不安に思うところ）

問13 自由記載

【結婚に関する良い面・悪い面】

Table with 2 columns: 良い面 (Good aspects) and 悪い面 (Bad aspects) for marriage. Good aspects include '地域や近所の人優しい', '収入の面で不安がある', etc.

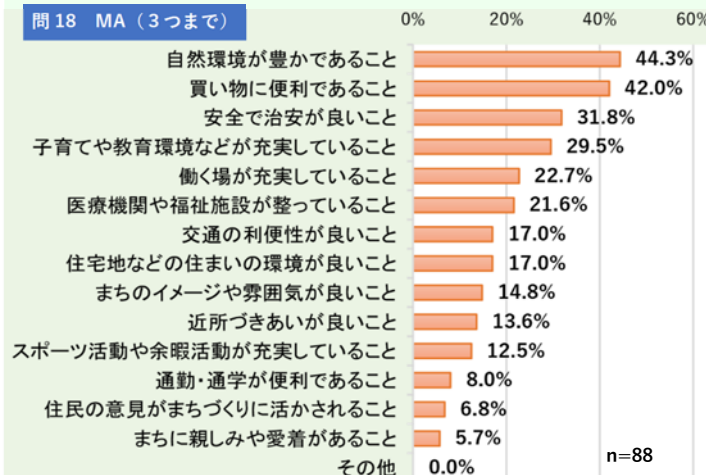
【子育てに関する良い面・悪い面】

Table with 2 columns: 良い面 (Good aspects) and 悪い面 (Bad aspects) for child-rearing. Good aspects include '自然が豊か・のびのび育てられる', '子どもが少ない・友達が少ない', etc.

(4) 今後の奥出雲町について

■中学生

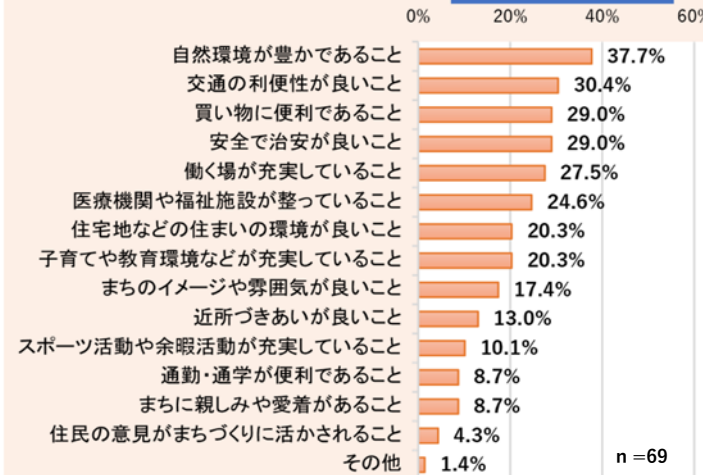
①奥出雲町に住み続けて行く場合に重要なこと



●「自然環境が豊かであること」が44.3%と最も高い。次いで「買い物に便利であること」が42.0%、「安全で治安が良いこと」が31.8%となっている。●1位と2位に回答が集中している。

■高校生

①奥出雲町に住み続けて行く場合に重要なこと



●「自然環境が豊かであること」が37.7%と最も高い。次いで「交通の利便性が高いこと」が30.4%、「買い物に便利であること」が29.0%となっている。●中学生より回答が分散している傾向がある。

■中学生

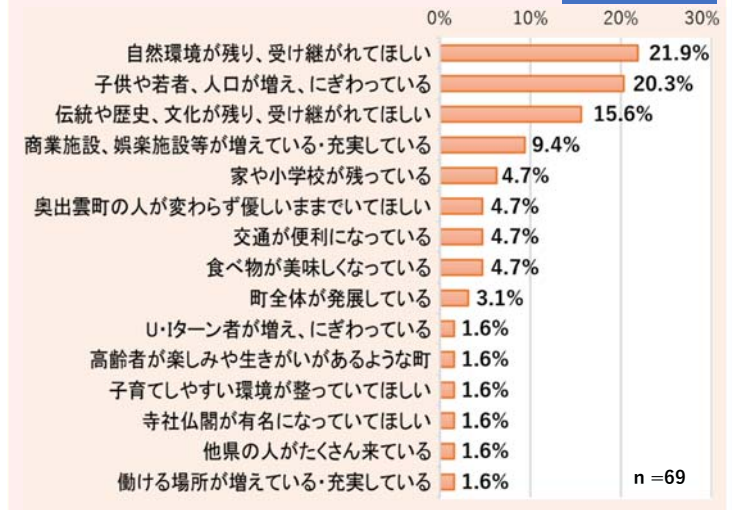
②10年後どうなっていてほしいか



●「自然環境の継承」が26.4%と最も高い。次いで「商業・娯楽施設等の充実」「伝統や歴史、文化の継承」となっている。

■高校生

②10年後どうなっていてほしいか



●「自然環境の継承」が21.9%と最も高い。次いで「子どもや若者、人口が増えにぎわっている」「伝統や歴史、文化の継承」となっている。