

室名	家庭科室	CH=3,000 FL±0	解体工事
床	モルタル金コテ押さえ ビニル床シート貼t=2.5 (アスベスト含有)		残置 撤去
巾木	H=100 木製SOP		残置
壁	コンクリート下地モルタル金こて押さえUE 掲示壁: 本地下ラワン合板 t=5.5の上掲示用クロス貼		残置 掲示クロスのみ撤去
天井	LGS下地 化粧石膏ボード t=9.5		吊ボルトのみ残置 撤去
備考	ホワイトボード (3,600×1,200) カーンBOX (シナ合板77mm厚21)		残置 残置 (廊下側撤去)
	調理実習台、展示ケース、OHPスクリーン、地図掛パイプ 窓下戸棚、流し台、食器戸棚、掃除具入れ、室名札		撤去 撤去

室名	男子便所 女子便所	CH=2,500 FL-30	解体工事
床	コンクリート下地 磁器質無釉25角タイル貼		残置 残置
巾木	-		
壁	コンクリートの上タイル下地モルタル塗り 陶器質100角タイル貼		残置 (一部壁撤去) 撤去
天井	LGS下地 石綿ケイ酸カルシウム板 t=6 (アスベスト含有) VP		吊ボルトのみ残置 撤去
備考	面台 (CB t=100) H=900、小便器前のみH=1,300 トイレブース 室名札		撤去 撤去 撤去

室名	更衣室	CH=2,700 FL±0	解体工事
床	モルタル金コテ押さえ タイルカーペット貼		残置 撤去
巾木	H=100 木製SOP		撤去 (残置RC壁付は残置)
壁	コンクリート下地モルタル金こて押さえAEP CB t=120下地モルタル金こて押さえAEP		残置 (一部撤去) 撤去
天井	LGS下地 化粧石膏ボード t=9.5		吊ボルトのみ残置 撤去
備考	カーンBOX (シナ合板77mm厚21) 室名札		撤去 撤去

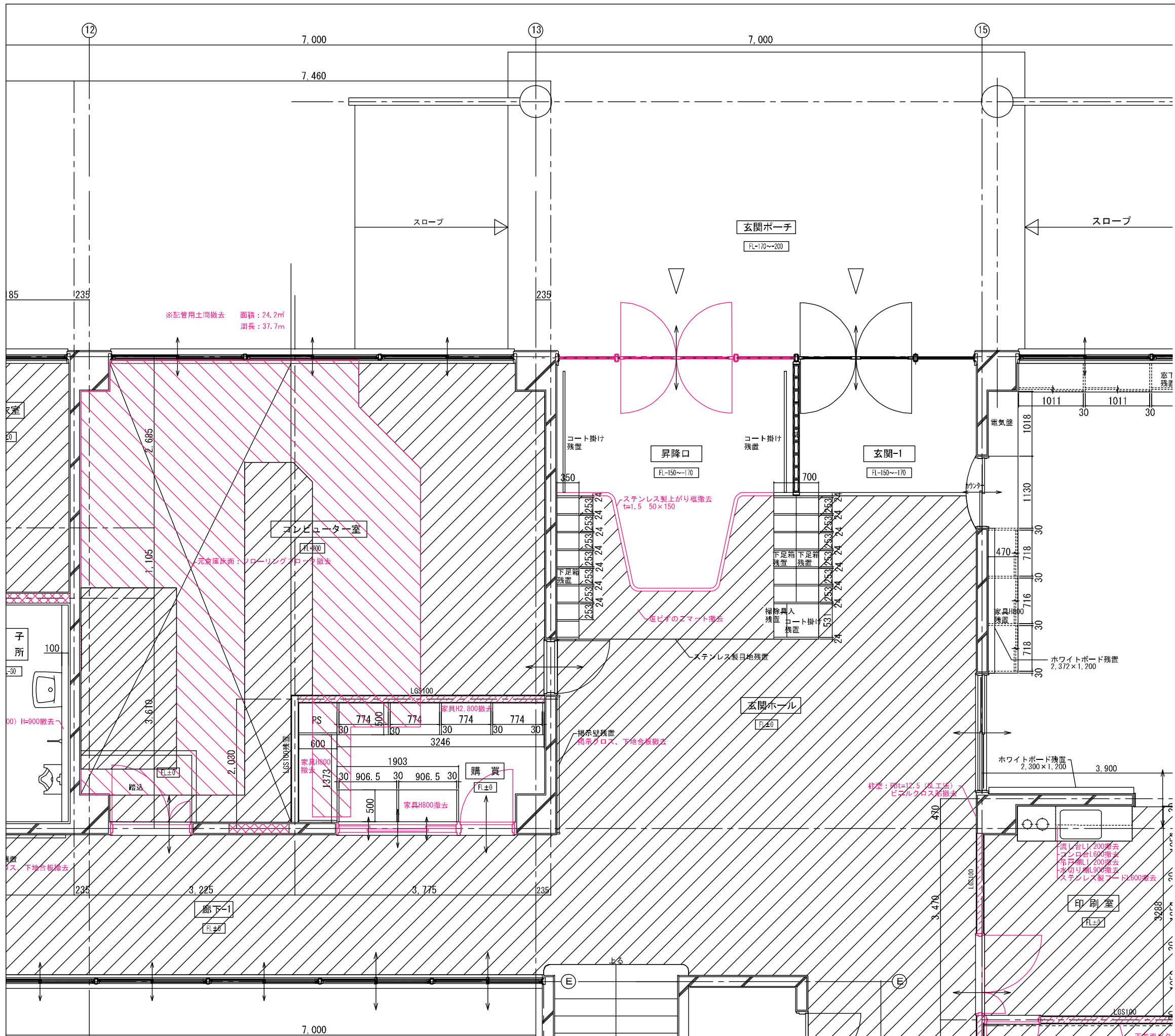
室名	シャワー室	CH=2,700 FL±0 FL-30	解体工事
床	モルタル金こて仕上げの上塩ビのこマット敷 (FL±0) 磁器質無釉25角タイル貼 (FL-30)		塩ビのこ、モルタル撤去 残置
巾木	-		
壁	コンクリート下地陶器質100角タイル貼 CB t=120下地陶器質100角タイル貼		撤去 撤去
天井	LGS下地 バスリブ張り		吊ボルトのみ残置 撤去
備考	カーンBOX (シナ合板77mm厚21) シャワーカーテン 床: ステンレス製見切縁		撤去 撤去 撤去

室名	廊下-1	CH=2,800 FL±0	解体工事
床	モルタル金コテ押さえ 天然木複合フローリング直貼		残置 撤去
巾木	H=100 木製OSCL		残置
壁	コンクリート下地モルタル金こて押さえUE 掲示壁: 本地下ラワン合板 t=5.5の上掲示用クロス貼		残置 掲示用クロス、合板撤去
天井	LGS下地 化粧石膏ボード t=9.5		吊ボルトのみ残置 撤去
備考	消火器ボックス		残置

- 床仕上げ材撤去
- 土間コンクリート t=130撤去
- コンクリートブロック壁120撤去
- 鉄筋コンクリート壁150撤去

撤去建具を示す

図面番号	工事名	図面種別	縮尺	設計・年月	担当者
35(66)	高齢者等福祉施設整備工事	既存平面詳細図-1	1:60	R8.06	設計者
建築					



室名	コンピュータ室 (当初 和室FL+200、倉庫FL±0)	CH=2,800	解体工事
		FL±0 (踏込) FL+200	
床	踏込、元倉庫面:カバフローリングブロックt=15 (FL±0)		撤去
巾木	H=100 木製SOP		撤去
壁	コンクリート下地モルタル金こて押さえVP		残置
天井	LGS下地		撤去 (電気盤面LGS残置)
	化粧石膏ボードt=9.5		吊ボルトのみ残置
備考	カーボックス (シナ合板7mm厚21)		残置
	室名札		撤去

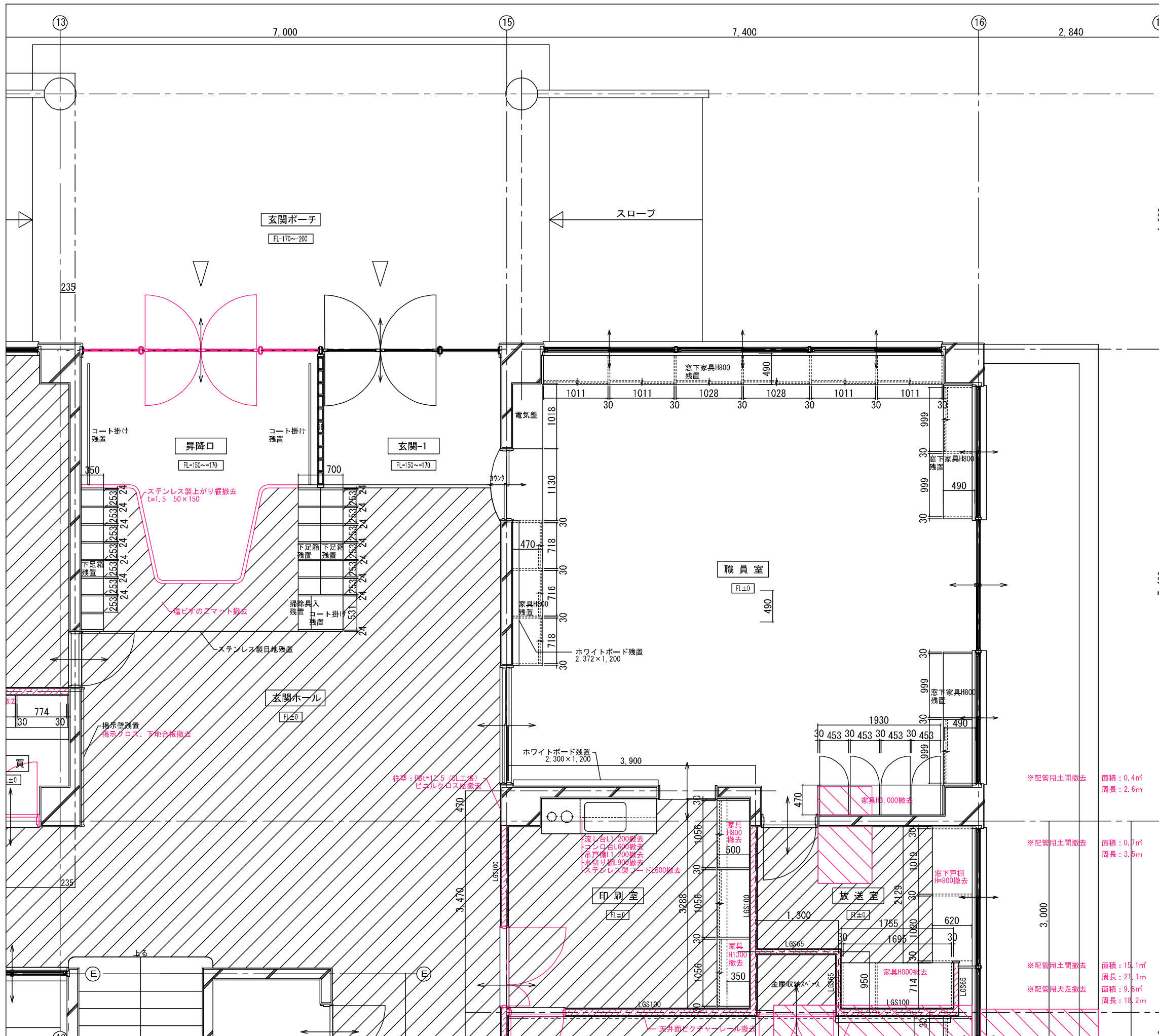
室名	購買	CH=2,800	解体工事
		FL±0	
床	コンクリート下地		残置
巾木	H=100 木製OSCL		撤去 (残置RC壁付は残置)
壁	コンクリート下地モルタル金こて押さえUE		残置
天井	LGS下地		撤去 (電気盤面LGS残置)
	化粧石膏ボードt=9.5		吊ボルトのみ残置
備考	購買戸棚、購買窓下戸棚 (カウンター)		撤去
	室名札		撤去

室名	玄関-1 昇降口	吹抜け	解体工事
		FL-150~-170	
床	コンクリート下地		残置
巾木	H=150~170 ステンレス製t=1.5		残置
壁	コンクリート下地モルタル金こて押さえUE		残置
天井	LGS下地		吊ボルトのみ残置
	化粧石膏ボードt=9.5		撤去
備考	ステンレス製欄		残置 (昇降口側撤去)
	ガラスブロック間仕切り		残置
	コート掛け (ステンレス製丸パイプ)		残置

室名	玄関ホール	CH=2,800	解体工事
		FL±0	
床	モルタル金こて押さえ天然木複合フローリング直貼		フローリング撤去
巾木	H=100 木製OSCL		撤去 (残置RC壁付は残置)
壁	コンクリート下地モルタル金こて押さえUE		残置
天井	LGS下地		吊ボルトのみ残置
	化粧石膏ボードt=9.5		撤去
備考	ステンレス製見切り		残置
	児童用下足箱、職員用下足箱、職員用コート掛け (家具)		残置
	掃除機入れ		残置

- 床仕上げ材撤去
 - 土間コンクリートt=130撤去
 - コンクリートブロック壁120撤去
 - 鉄筋コンクリート壁150撤去
 - 軽量鉄骨壁下地W100・65撤去
- 撤去建具を示す

図面番号	工事名	図面種別	縮尺	設計・年月	担当者
36 (66)	高齢者等福祉施設整備工事	既存平面詳細図-2	1:60	R8.06	
建築					設計者



室名	職員室	CH=3,000 FL±0	解体工事
床	コンクリート下地 カバフローリングブロックt=15 (FL±0)		残置
巾木	H=100 木製SOP		残置
壁	コンクリート下地モルタル金こて押さえUE 掲示壁: 木下地ラワン合板 t=5.5の上掲示用クロス貼		残置 掲示クロスのみ撤去
天井	LGS下地 化粧石膏ボード t=9.5		吊ボルトのみ残置 撤去
備考	行事用ホワイトボード (2,300×1,200, 2,372×1,200) カーンBOX (シナ合板75mm厚21) 窓下戸棚 放送室側戸棚 (H=3,000)、室名札		残置 残置 残置 撤去

室名	印刷室	CH=2,700 FL±0	解体工事
床	コンクリート下地 カバフローリングブロックt=15 (FL±0)		残置
巾木	H=100 木製SOP		残置
壁	コンクリート下地モルタル金こて押さえUE LGS下地石膏ボードt=12.5UE		残置 撤去
天井	LGS下地 化粧石膏ボード t=9.5		吊ボルトのみ残置 撤去
備考	流し台、コンロ台、吊戸棚、水切り棚、ステンレス製フード 戸棚 室名札		撤去 撤去 撤去

室名	放送室	CH=2,700 FL±0	解体工事
床	モルタル金こて押さえ タイルカーペット貼		残置 撤去
巾木	H=100 木製OSCL		残置
壁	RCの上木製下地有孔しな合板 t=6AC (ロックウール t=25充填) LGSの上木製下地有孔しな合板 t=6AC (ロックウール t=25充填) 掲示壁: 木下地ラワン合板 t=5.5の上掲示用クロス貼		撤去 撤去 撤去
天井	LGS下地 有孔石膏ボード t=9.5AEP (ロックウール t=25充填)		吊ボルトのみ残置 撤去
備考	カーンBOX (シナ合板75mm厚21) 窓下戸棚、室名札		撤去 撤去

- 床仕上げ材撤去
- 土間コンクリート t=130撤去
- 軽量鉄骨壁下地W100・65撤去
- 撤去建具を示す

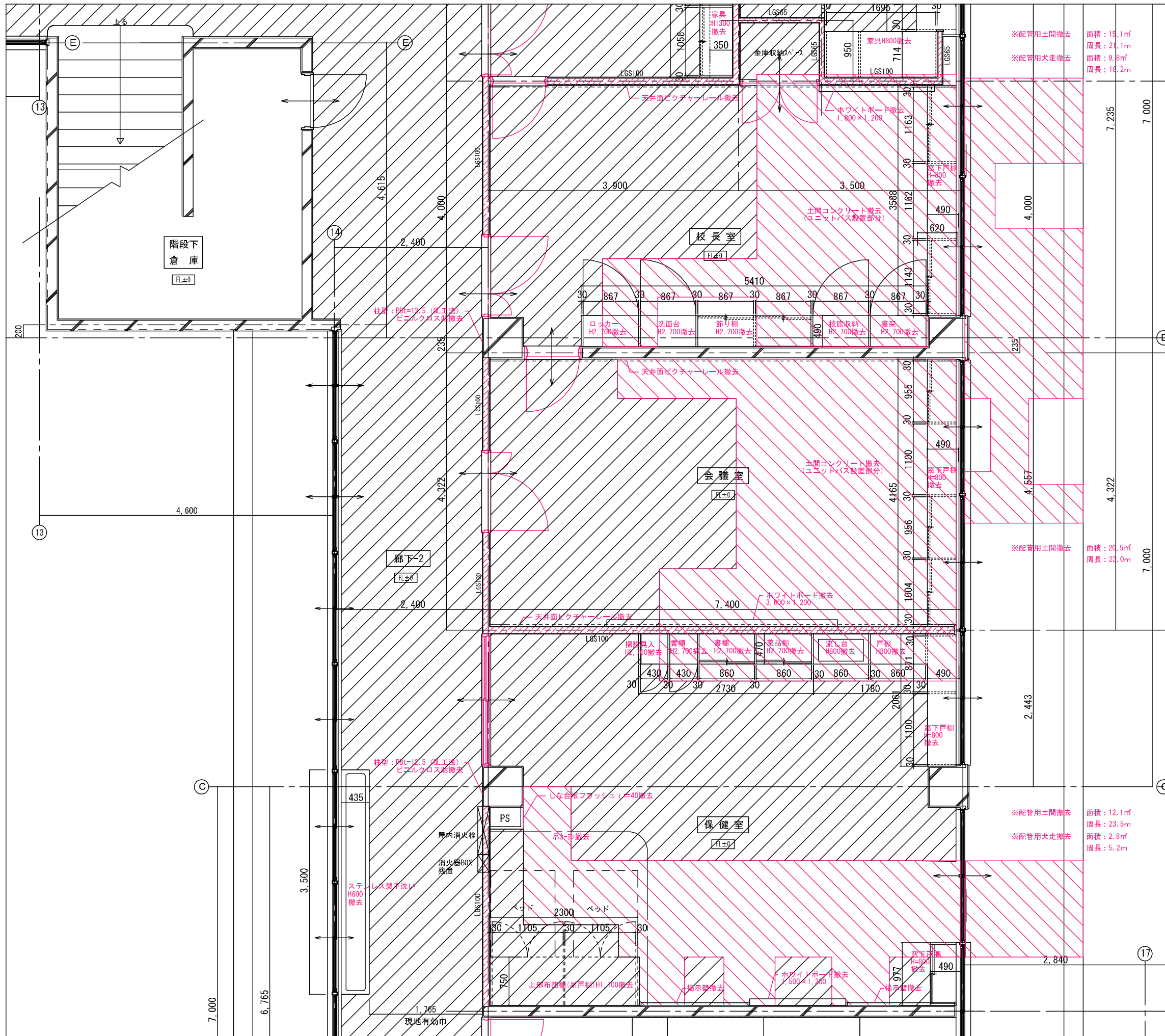
※配管用土間撤去 面積: 0.4㎡
周長: 2.6m

※配管用土間撤去 面積: 0.7㎡
周長: 3.5m

※配管用土間撤去 面積: 15.1㎡
周長: 21.1m

※配管用大走撤去 面積: 9.8㎡
周長: 18.2m

図面番号	工事名	図面種別	縮尺	設計・年月	担当者
37(66)	高齢者等福祉施設整備工事	既存平面詳細図-3	1:60	R8.06	設計者



室名	金庫収納スペース	CH=2,700 FL±0 FL+200	解体工事
床	モルタル金コテ押さえ タイルカーペット貼		残置 撤去
巾木	H=100 木製OSCL		撤去
壁	LGS下地石膏ボードt=12.5下地ビニルクロス貼		撤去
天井	LGS下地 石膏ボードt=9.5下地ビニルクロス貼		吊ボルトのみ残置 撤去
備考			

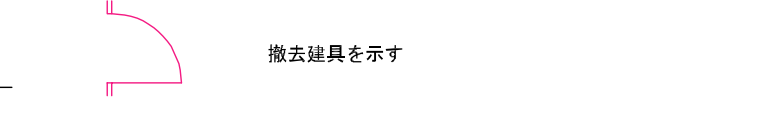
室名	校長室	CH=2,700 FL±0	解体工事
床	モルタル金コテ押さえ タイルカーペット貼		残置 撤去
巾木	H=100 木製OSCL		残置
壁	コンクリート下地モルタル金こて押さえの上布クロス貼 LGS下地石膏ボードt=12.5の上布クロス貼		撤去 (クロスのみ) 撤去
天井	LGS下地 石膏ボードt=9.5の上布クロス貼		吊ボルトのみ残置 撤去
備考	カーテンBOX (シナ合板77mm厚21) 行事用ホワイトボード (1,800×1,200)、ビクチャーレール 窓下戸棚、ロッカー、洗面台、飾り棚、校旗入れ、書架、室名札		撤去 撤去 撤去

室名	会議室	CH=2,700 FL±0	解体工事
床	モルタル金コテ押さえ タイルカーペット貼		残置 撤去
巾木	H=100 木製OSCL		残置
壁	コンクリート下地モルタル金こて押さえの上布クロス貼 LGS下地石膏ボードt=12.5の上布クロス貼		撤去 (クロスのみ) 撤去
天井	LGS下地 石膏ボードt=9.5の上布クロス貼		吊ボルトのみ残置 撤去
備考	カーテンBOX (シナ合板77mm厚21) ホワイトボード (3,600×1,200)、ビクチャーレール 窓下戸棚、室名札		撤去 撤去 撤去

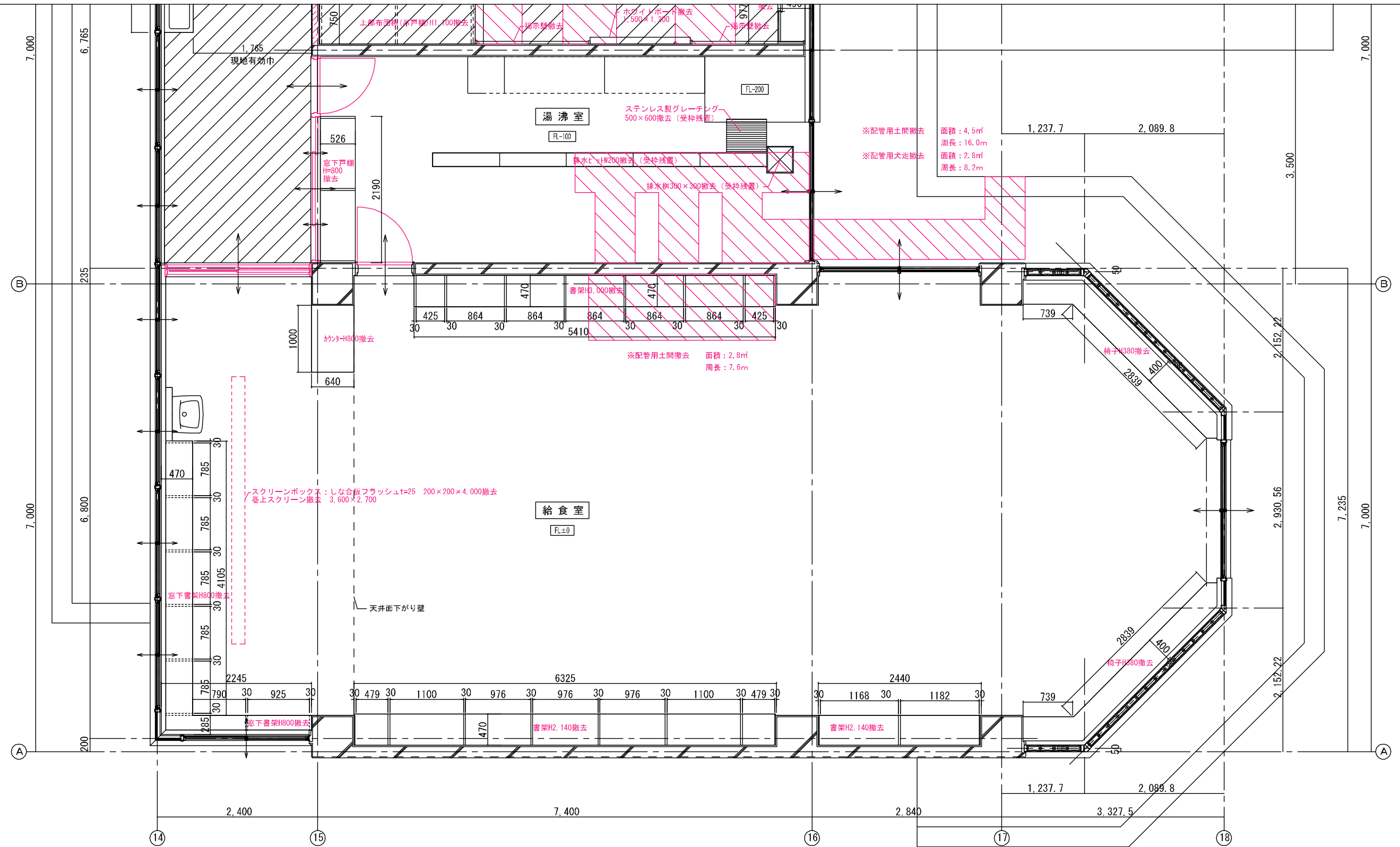
室名	保健室	CH=2,700 FL±0	解体工事
床	コンクリート下地 カバフローリングブロックt=15 (FL±0)		残置 撤去
巾木	H=100 木製SOP		残置
壁	コンクリート下地モルタル金こて押さえの上ビニルクロス貼 LGS下地石膏ボードt=12.5の上ビニルクロス貼 掲示壁: 木下地ラワン合板t=5.5の上掲示用クロス貼		撤去 (クロスのみ) 撤去 撤去
天井	LGS下地 化粧石膏ボードt=9.5		吊ボルトのみ残置 撤去
備考	カーテンBOX (シナ合板77mm厚21) ホワイトボード (1,500×1,200)、カーテン 窓下戸棚、書棚、薬品棚、掃除具入れ、吊戸棚、流し台、室名札		撤去 撤去 撤去

室名	廊下-2	CH=2,800 FL±0	解体工事
床	モルタル金コテ押さえ 天然木複合フローリング直貼		残置 撤去
巾木	H=100 木製OSCL		残置
壁	コンクリート下地モルタル金こて押さえUE ⑤通りRC柱型: PBt=12.5 (GL工法) ビニルクロス貼 掲示壁: 木下地ラワン合板t=5.5の上掲示用クロス貼		残置 撤去 撤去 撤去
天井	LGS下地 化粧石膏ボードt=9.5		吊ボルトのみ残置 撤去
備考	消火器ボックス		残置

- 床仕上げ材撤去
- 土間コンクリート t=130撤去
- 軽量鉄骨壁下地W100・65撤去

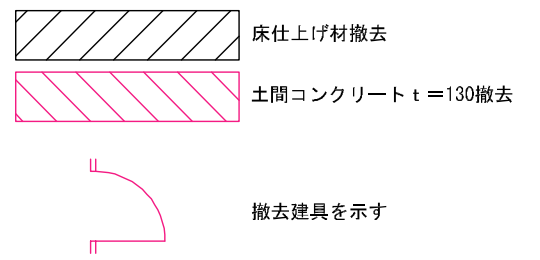


図面番号	工事名	図面種別	縮尺	設計・年月	担当者
38(66)	高齢者等福祉施設整備工事	既存平面詳細図-4	1:60	R8.06	設計者
建築					

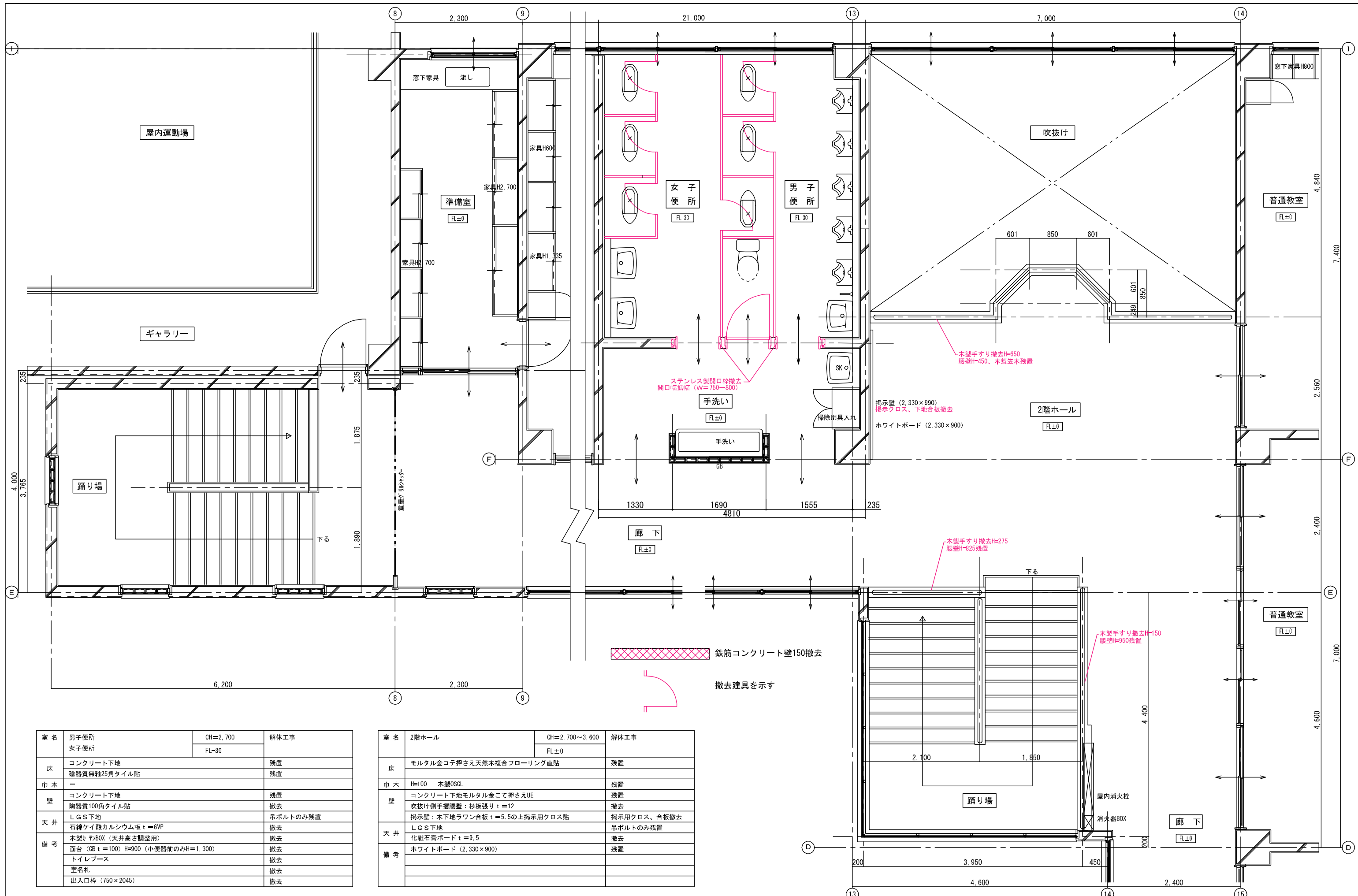


室名	湯沸室	CH=2,900 FL-100	解体工事
床	モルタル金コテ押さえ 合成樹脂塗床		残置 残置
巾木	H=100 木製SOP		撤去
壁	コンクリート下地モルタル金コテ押さえVP		残置
天井	LGS下地 石綿ケイ酸カルシウム板 t=6 (アスベスト含有) VP		吊ボルトのみ残置 撤去
備考	排水溝w=200、集水樹、ステンレス製グレーチング カマBOX (シナ合板7mm厚21) 廊下側カウンター 厨房機器、室名札		撤去 (受枠は残置) 残置 撤去 撤去

室名	給食室	CH=3,000 CH=2,800 FL±0	解体工事
床	コンクリート下地 カバフローリングブロック t=15 (FL±0)		残置 残置
巾木	H=100 木製AC		撤去
壁	コンクリート下地 木製下地杉板張り t=12 標示壁: 木下地ラワン合板 t=5.5の上標示用クロス貼		残置 撤去 撤去
天井	LGS下地 杉板張り t=9		吊ボルトのみ残置 撤去
備考	カマBOX (シナ合板7mm厚21) 窓下書架、書架、腰掛椅子 (送り付)、カウンター、室名札 スクリーンBOX、巻上スクリーン (3,600×2,700)		残置 撤去 撤去



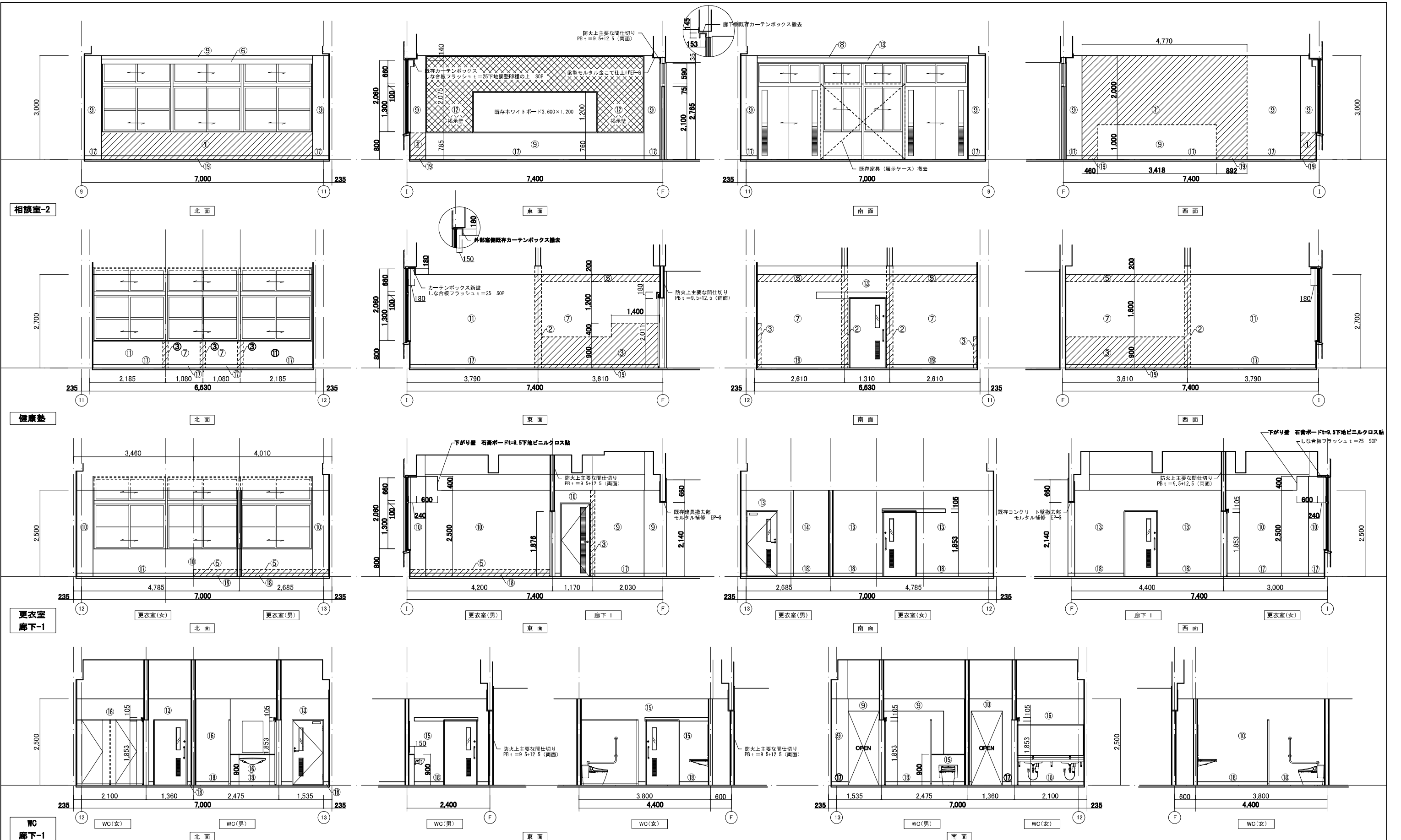
図面番号	工事名	図面種別	縮尺	設計・年月	担当者
39(66)	高齢者等福祉施設整備工事	既存平面詳細図-5	1:60	R8.06	設計者
建築					



室名	男子便所 女子便所	CH=2,700 FL-30	解体工事
床	コンクリート下地 磁器質無縫25角タイル貼		残置 残置
巾木	—		—
壁	コンクリート下地 陶器質100角タイル貼		残置 撤去
天井	LGS下地 石綿ケイ酸カルシウム板 t=6VP		吊ボルトのみ残置 撤去
備考	木製カンBOX (天井高さ調整用) 面台 (OB t=100) H=900 (小便器前のみH=1,300) トイレベース 室名札 出入口枠 (750×2045)		撤去 撤去 撤去 撤去 撤去

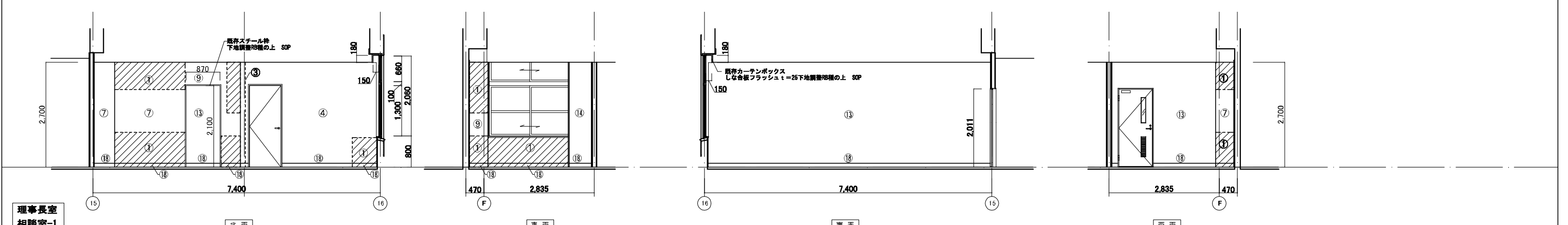
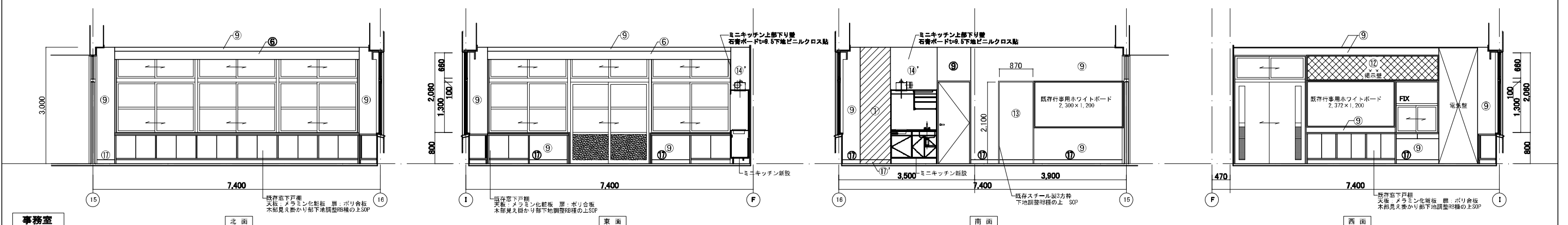
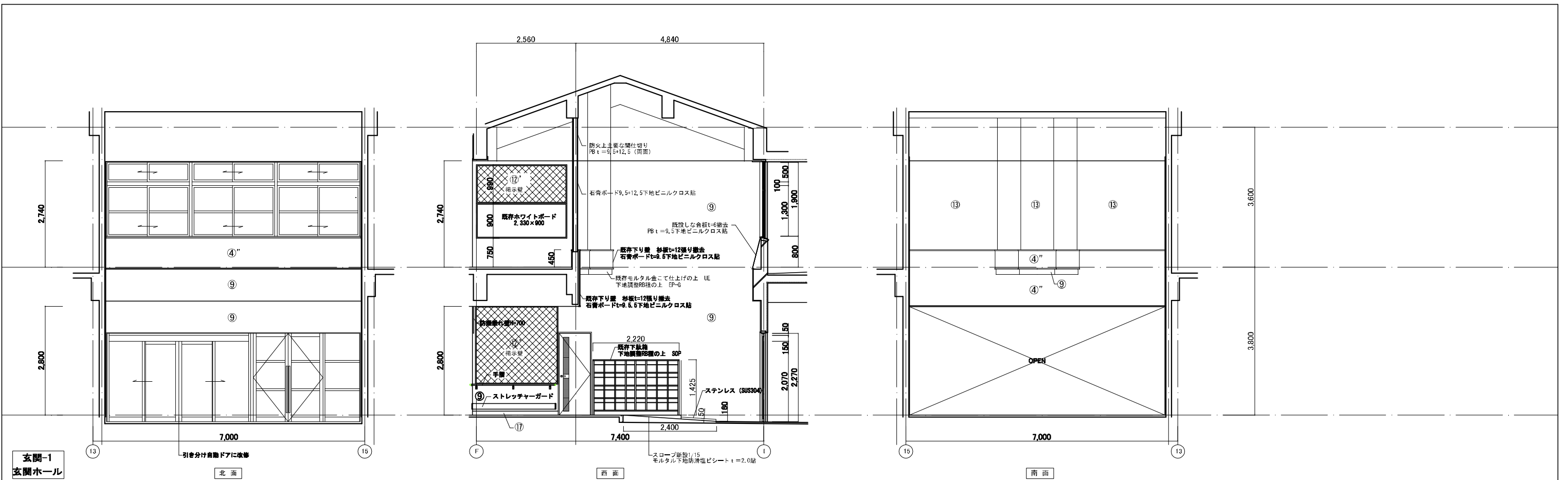
室名	2階ホール	CH=2,700~3,600 FL±0	解体工事
床	モルタル金コ子押さえ天然木複合フローリング直貼		残置
巾木	H=100 木製OSGL		残置
壁	コンクリート下地モルタル金こて押さえUE 吹抜け側手摺壁: 杉板張り t=12		残置 撤去
天井	掲示壁: 木下地ラワン合板 t=5.5の上掲示用クロス貼 LGS下地 化粧石膏ボード t=9.5		掲示用クロス、合板撤去 吊ボルトのみ残置 撤去
備考	ホワイトボード (2,330×900)		残置

図面番号	工事名	図面種別	縮尺	設計・年月	担当者
40(66)	高齢者等福祉施設整備工事	2階既存平面詳細図	1:60	R8.06	設計者
建築					



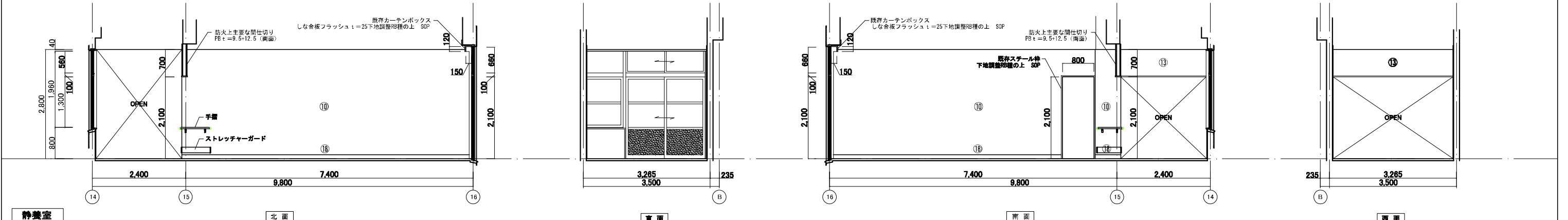
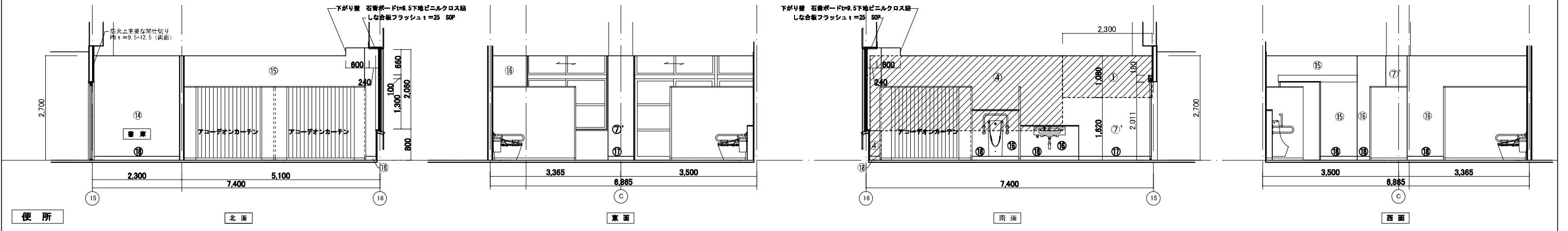
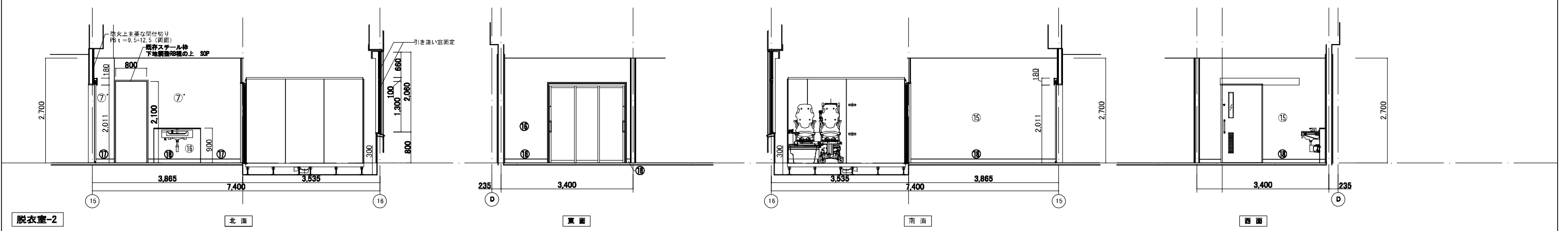
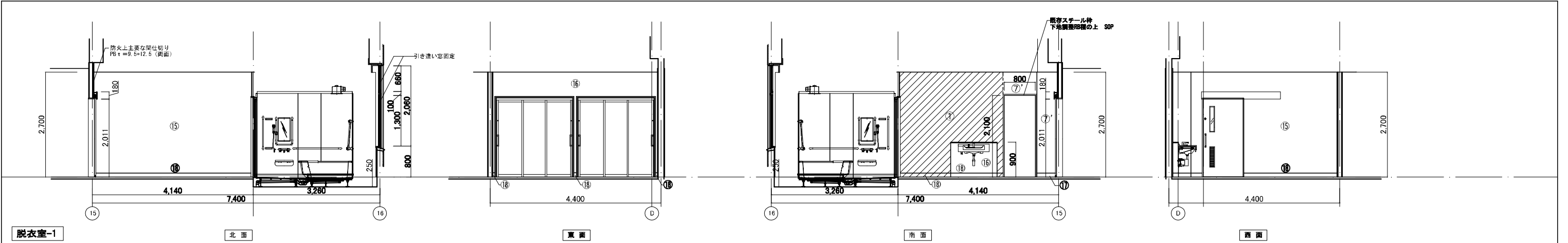
①	既存家具撤去面モルタル金こて仕上げの上 EP-G	④	既存木下地石膏ボード t=9.5下地ビニルクロス貼	⑦	既存クロス撤去モルタル補修の上 EP-G	⑫	掲示壁 既存合板の上ラワン合板 t=4張りの上掲示用クロス貼	⑭	石膏ボード t=12.5下地ビニルクロス貼	⑰	新設木製巾木H=100の上SOP
②	既存コンクリート t=150型撤去面モルタル金こて仕上げの上 EP-G	⑤	既存床継・天井裏面モルタル金こて仕上げの上 EP-G	⑧	梁型モルタル金こて仕上げの上 EP-G	⑬	掲示壁 既存木下地PB t=12.5 (磁石性鉄付き)の上マグネット付き不燃クロス	⑮	石膏ボード t=9.5下地ビニルクロス貼	⑱	ビニル巾木 H=100
③	既存OB t=120壁・LGS壁撤去面モルタル金こて仕上げの上 EP-G	⑥	既存カーテンボックス 下地調整R種の上SOP	⑨	既存モルタル金こて仕上げの上 UE 下地調整R種の上 EP-G	⑯	掲示壁 既存木下地難燃しな合板 t=9 自然保護塗装	⑰	石膏ボード t=9.5+12.5下地化粧ケイ酸カルシウム板 t=6		
④	既存木下地撤去面モルタル金こて仕上げ EP-G	⑥'	新設カーテンボックス SOP	⑩	既存モルタル金こて仕上げの上 VP 下地調整R種の上 EP-G	⑰	石膏ボード t=9.5+12.5下地ビニルクロス貼	⑱	石膏ボード t=12.5下地化粧ケイ酸カルシウム板 t=6		
④'	既存木下地石膏ボード t=12.5下地ビニルクロス貼	⑦	既存タイル撤去モルタル補修の上 EP-G	⑪	既存モルタル金こて仕上げの上 AEP 下地調整R種の上 EP-G	⑱	石膏ボード t=9.5+12.5下地EP-G	⑰	既存木製巾木H=100 下地調整R種の上SOP		

図面番号	工事名	図面種別	縮尺	設計・年月	担当者
41 (66)	高齢者等福祉施設整備工事	展開図-1	1:100	R8.06	設計者
建築					



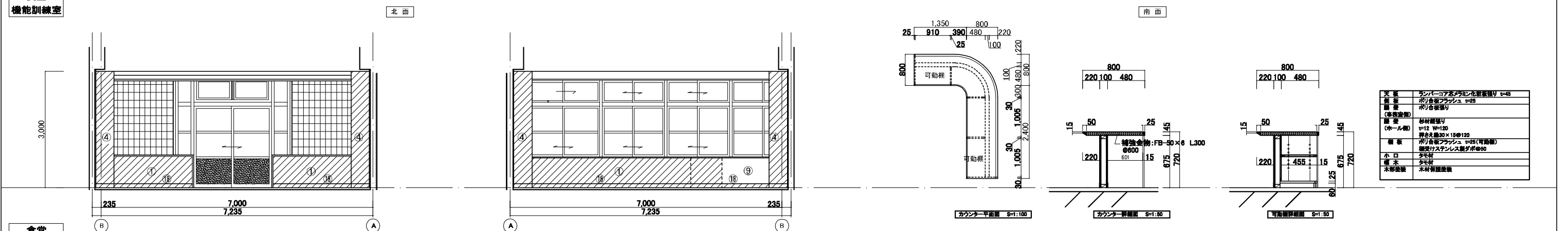
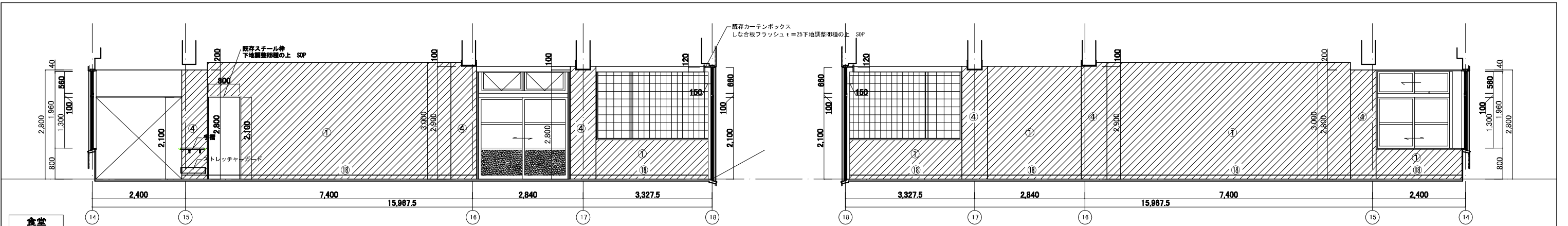
①	既存家具撤去面モルタル金こて仕上げの上 EP-G	④	既存木下地石膏ボードt=12.5下地ビニルクロス貼	⑦	既存クロス撤去モルタル補修の上 EP-G	⑫	掲示壁 既存合板の上ラワン合板t=4張りの上掲示用クロス貼	⑭	石膏ボードt=12.5下地ビニルクロス貼	⑰	新設木製巾木H=100の上SOP
②	既存コンクリートt=150壁撤去面モルタル金こて仕上げの上 EP-G	⑤	既存床組・天井裏面モルタル金こて仕上げの上 EP-G	⑧	梁型モルタル金こて仕上げの上 EP-G	⑬	掲示壁 既存木下地PBt=12.5(縦石性能付き)の上マグネット付き不燃クロス	⑮	石膏ボードt=9.5下地ビニルクロス貼	⑱	ビニル巾木 H=100
③	既存OBt=120壁・LGS=100壁撤去面モルタル金こて仕上げの上 EP-G	⑥	既存カーテンボックス 下地調整RB種の上SOP	⑩	既存モルタル金こて仕上げの上 VP 下地調整RB種の上 EP-G	⑭	掲示壁 既存木下地麗壁しな合板t=9 自然保護塗装	⑯	石膏ボードt=9.5下地化粧ケイ酸カルシウム板t=6	⑳	モルタル金こて目地切仕上げの上 EP-G H=100
④	既存木下地壁撤去面モルタル金こて仕上げ EP-G	⑦	新設カーテンボックス SOP	⑪	既存モルタル金こて仕上げの上 AEP 下地調整RB種の上 EP-G	⑮	石膏ボードt=9.5下地化粧ケイ酸カルシウム板t=6	㉑	石膏ボードt=12.5下地化粧ケイ酸カルシウム板t=6	㉒	家具・RC壁・CR壁・LGS撤去、木床・天井裏面(コンクリート素地)
④'	既存木下地石膏ボードt=12.5下地ビニルクロス貼	⑧	既存タイル撤去モルタル補修の上 EP-G	⑫	既存モルタル金こて仕上げの上 EP-G	⑯	石膏ボードt=9.5下地EP-G	㉓	石膏ボードt=9.5下地化粧ケイ酸カルシウム板t=6	㉔	掲示壁改修

図面番号	工事名	図面種別	縮尺	設計・年月	担当者
42(66)	高齢者等福祉施設整備工事	展開図-2	1:100	R8.06	
建築					設計者

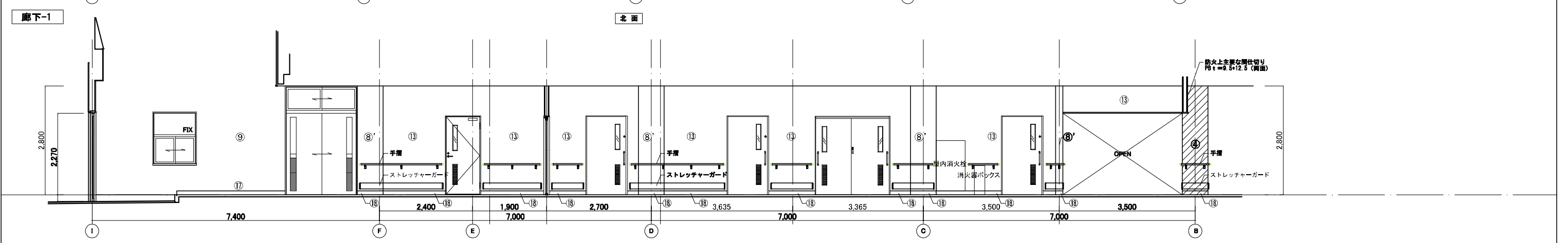
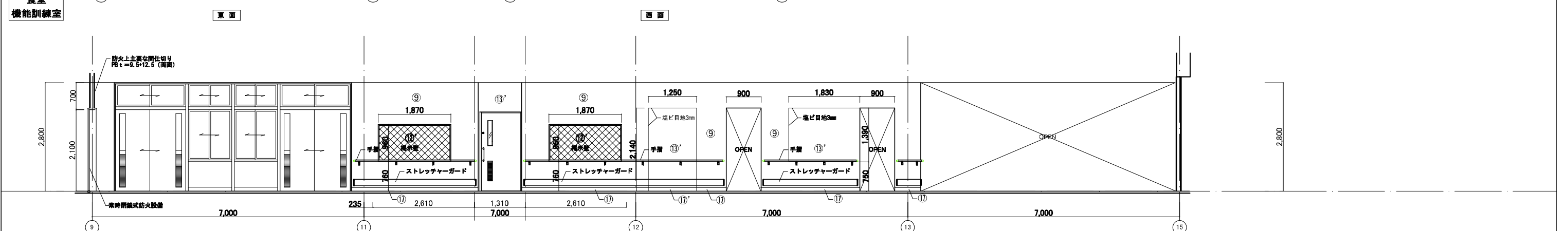


①	既存家具撤去面モルタル金こて仕上げの上 EP-G	④	既存木下地石膏ボード t=12.5下地ビニルクロス貼	⑦	既存クロス撤去モルタル補修の上 EP-G	⑫	掲示壁 既存合板の上ラワン合板 t=4種りの上掲示用クロス貼	⑭	石膏ボード t=12.5下地ビニルクロス貼	⑰	新設木製巾木H=100の上SOP
②	既存コンクリートt=150壁撤去面モルタル金こて仕上げの上 EP-G	⑤	既存床組・天井裏面モルタル金こて仕上げの上 EP-G	⑧	梁型モルタル金こて仕上げの上 EP-G	⑬	掲示壁 既存木下地PB t=12.5 (磁石性無付き)の上マグネット付き不燃クロス	⑮	石膏ボード t=9.5下地ビニルクロス貼	⑱	モルタル金こて目地切仕上げの上 EP-G H=100
③	既存OB t=120壁・LGS=100壁撤去面モルタル金こて仕上げの上 EP-G	⑥	既存カーテンボックス 下地調整R種の上SOP	⑨	既存モルタル金こて仕上げの上 UE 下地調整R種の上 EP-G	⑭	掲示壁 既存木下地難燃しな合板 t=9 自然保護塗膜	⑯	石膏ボード t=9.5+12.5下地化粧ケイ酸カルシウム板 t=6	⑳	家具・R8壁・OB壁・LGS壁撤去・木床・天井裏面 (コンクリート素地)
④	既存木下地壁撤去面モルタル金こて仕上げ EP-G	⑦	新設カーテンボックス SOP	⑩	既存モルタル金こて仕上げの上 VP 下地調整R種の上 EP-G	⑮	石膏ボード t=9.5+12.5下地ビニルクロス貼	⑰	石膏ボード t=12.5下地化粧ケイ酸カルシウム板 t=6		
④	既存木下地石膏ボード t=12.5下地ビニルクロス貼	⑦	既存タイル撤去モルタル補修の上 EP-G	⑪	既存モルタル金こて仕上げの上 AEP 下地調整R種の上 EP-G	⑯	石膏ボード t=9.5+12.5下地EP-G	⑰	既存木製巾木H=100 下地調整R種の上SOP		

図面番号	工事名	図面種別	縮尺	設計・年月	担当者
43(66)	高齢者等福祉施設整備工事	展開図-3	1:100	R8.06	
建築					設計者

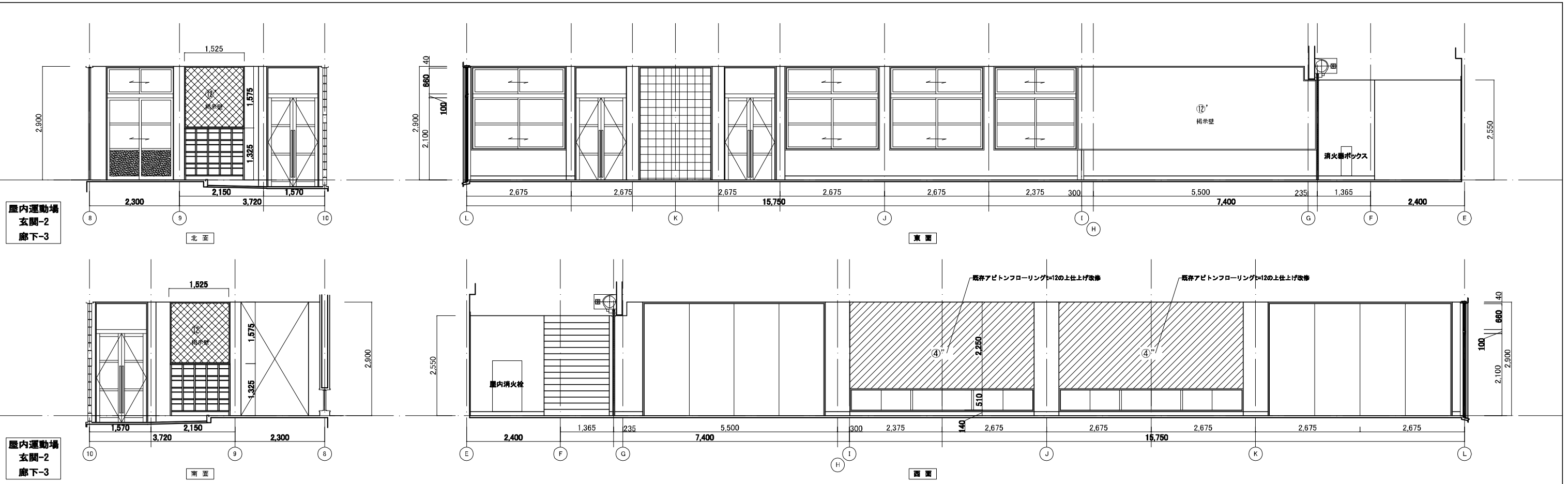


天板	ランバーコア系フラッシュ化粧板厚み t=45
床	ポリ合板フラッシュ t=25
壁	ポリ合板張り
扉	杉材張り
窓	サッシ W=120 H=120 引き出し30×15@120
網	ポリ合板フラッシュ t=25(可動網) 固定付ステンレス製タテ@90
小口	タモ材
床木	タモ材
木部塗装	木部保護塗装



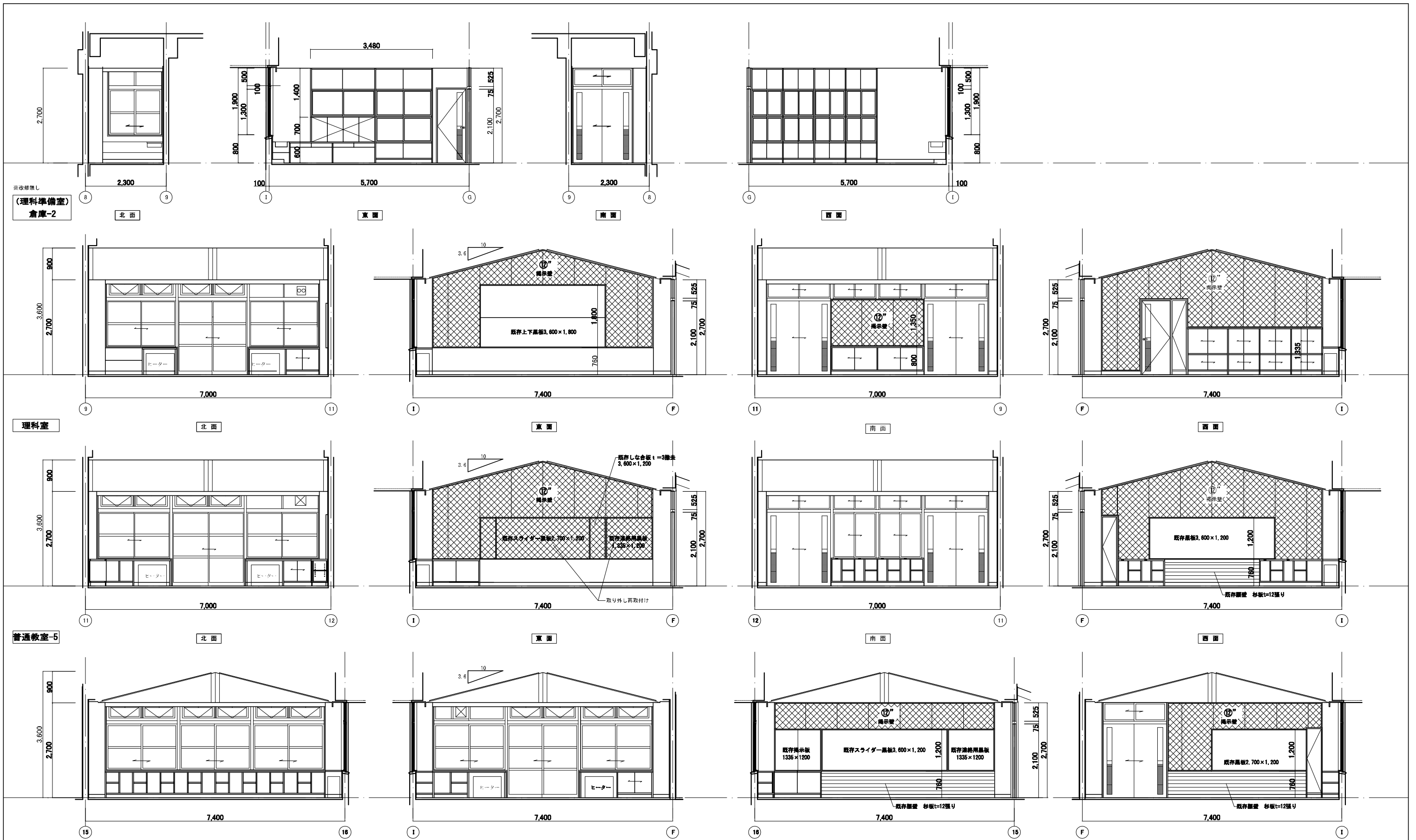
①	既存家具撤去面モルタル金こて仕上げの上 EP-G	④'	既存木下地石膏ボード t=9.5下地ビニルクロス貼	⑦'	既存クロス撤去モルタル補修の上 EP-G	⑩	提示壁 既存合板の上ワン合板 t=4張りの上提示用クロス貼	⑬	石膏ボード t=12.5下地ビニルクロス貼	⑯	新設木製巾木H=100の上SOP
②	既存コンクリート t=150壁撤去面モルタル金こて仕上げの上 EP-G	⑤	既存床補修・天井裏面モルタル金こて仕上げの上 EP-G	⑧	梁型モルタル金こて仕上げの上 EP-G	⑪	提示壁 既存木下地 t=12.5 (磁石性付) の上マグネット付き不燃クロス	⑭	石膏ボード t=9.5下地ビニルクロス貼	⑰	ビニル巾木 H=100
③	既存CB t=120壁・LGS t=100壁撤去面モルタル金こて仕上げの上 EP-G	⑥	既存カーテンボックス 下地調整用種の上 SOP	⑨	既存モルタル金こて仕上げの上 UE 下地調整用種の上 EP-G	⑫	提示壁 既存木下地化粧しな合板 t=9 自然保護塗装	⑮	石膏ボード t=9.5下地化粧ケイ酸カルシウム板 t=6	⑱	モルタル金こて目地切仕上げの上 EP-G H=100
④	既存木下地壁撤去面モルタル金こて仕上げ EP-G	⑥'	新設カーテンボックス SOP	⑩	既存モルタル金こて仕上げの上 VP 下地調整用種の上 EP-G	⑬'	石膏ボード t=9.5下地ビニルクロス貼	⑰	石膏ボード t=12.5下地化粧ケイ酸カルシウム板 t=6		家具・石膏壁・CB壁・LGS撤去、床・天井裏面 (コンクリート表地)
④'	既存木下地石膏ボード t=12.5下地ビニルクロス貼	⑦	既存タイル撤去モルタル補修の上 EP-G	⑪	既存モルタル金こて仕上げの上 AEP 下地調整用種の上 EP-G	⑬'	石膏ボード t=9.5下地 EP-G	⑰	既存木製巾木H=100 下地調整用種の上 SOP		提示壁改修

図面番号	工事名	図面種別	縮尺	設計・年月	担当者
44(66)	高齢者等福祉施設設備工事	展開図-4	1:100	R8.06	設計者
建築					



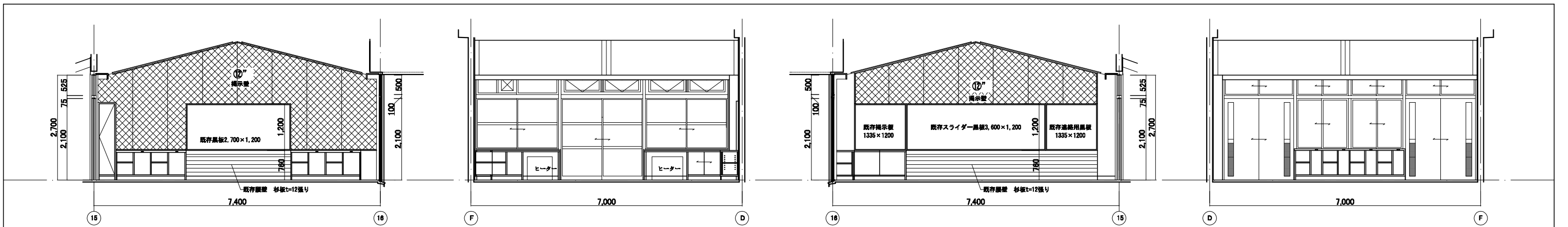
①	既存家具撤去面モルタル金こて仕上げの上 EP-G	④'	既存木下地石膏ボード t=9.5下地ビニルクロス貼	⑦'	既存クロス撤去モルタル補修の上 EP-G	⑫	掃示壁 既存合板の上ラワン合板 t=4張りの上掃示用クロス貼	⑭	石膏ボード t=12.5下地ビニルクロス貼	⑰'	新設木製巾木H=100の上SOP
②	既存コンクリート t=150壁撤去面モルタル金こて仕上げの上 EP-G	⑤	既存床柱・天井裏面モルタル金こて仕上げの上 EP-G	⑧	梁型モルタル金こて仕上げの上 EP-G	⑫'	掃示壁 既存木下地PB t=12.5 (珪石性能付き)の上マグネット付き不燃クロス	⑮	石膏ボード t=9.5下地ビニルクロス貼	⑱	ビニル巾木 H=100
③	既存CB t=120壁・LOS=100壁撤去面モルタル金こて仕上げの上 EP-G	⑥	既存カーテンボックス 下地調整RB種の上SOP	⑨	既存モルタル金こて仕上げの上 UE 下地調整RB種の上 EP-G	⑬	掃示壁 既存木下地難燃しな合板 t=9 自然保護塗装	⑯	石膏ボード9.5+12.5下地化粧ケイ酸カルシウム板 t=6	⑲	モルタル金こて目地切仕上げの上 EP-G H=100
④	既存木下地壁撤去面モルタル金こて仕上げ EP-G	⑥'	新設カーテンボックス SOP	⑩	既存モルタル金こて仕上げの上 VP 下地調整RB種の上 EP-G	⑬'	石膏ボード9.5+12.5下地ビニルクロス貼	⑰	石膏ボード t=12.5下地化粧ケイ酸カルシウム板 t=6		家具・RC壁・CB壁・LOS壁撤去、木床・天井裏面 (コンクリート素地)
④'	既存木下地石膏ボード t=12.5下地ビニルクロス貼	⑦	既存タイル撤去モルタル補修の上 EP-G	⑪	既存モルタル金こて仕上げの上 AEP 下地調整RB種の上 EP-G	⑬''	石膏ボード9.5+12.5下地EP-G	⑰'	既存木製巾木H=100 下地調整RB種の上SOP		掃示壁改修

図面番号	工事名	図面種別	縮尺	設計・年月	担当者
45(66)	高齢者等福祉施設整備工事	展開図-5	1:100	R8.06	設計者
建築					

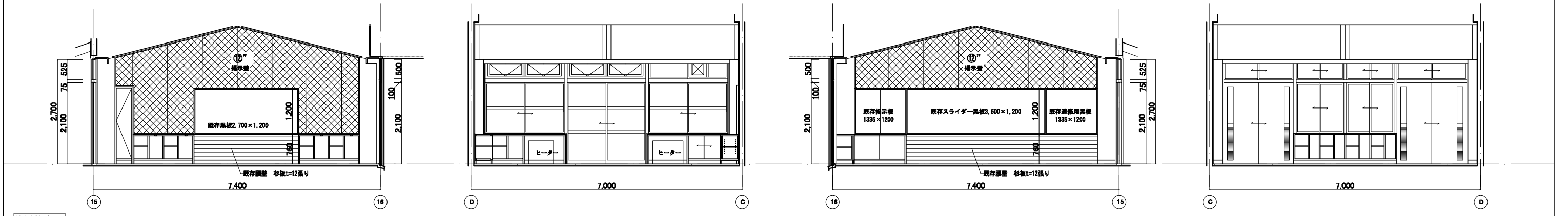


①	既存家具撤去面モルタル金こて仕上げの上 EP-G	④	既存木下地石膏ボードt=9.5下地ビニルクロス貼	⑦	既存クロス撤去モルタル補修の上 EP-G	⑩	掃示壁 既存合板の上ラワン合板t=4張りの上掃示用クロス貼	⑬	石膏ボードt=12.5下地ビニルクロス貼	⑯	新設木製巾木H=100の上SOP
②	既存コンクリートt=150壁撤去面モルタル金こて仕上げの上 EP-G	⑤	既存床組・天井裏面モルタル金こて仕上げの上 EP-G	⑧	梁型モルタル金こて仕上げの上 EP-G	⑪	掃示壁 既存木下地PBt=12.5(磁石性能付き)の上マグネット付き不燃クロス	⑭	石膏ボードt=9.5下地ビニルクロス貼	⑰	ビニル巾木 H=100
③	既存CBt=120壁・LGS=100壁撤去面モルタル金こて仕上げの上 EP-G	⑥	既存カーテンボックス 下地調整RB種の上SOP	⑨	既存モルタル金こて仕上げの上 UE 下地調整RB種の上 EP-G	⑫	掃示壁 既存木下地難燃しな合板t=9 自然保護塗装	⑮	石膏ボード9.5+12.5下地化粧ケイ酸カルシウム板t=6	⑱	モルタル金こて目地切仕上げの上 EP-G H=100
④	既存木下地壁撤去面モルタル金こて仕上げ EP-G	⑥'	新設カーテンボックス SOP	⑩	既存モルタル金こて仕上げの上 VP 下地調整RB種の上 EP-G	⑬	石膏ボード9.5+12.5下地ビニルクロス貼	⑰	石膏ボードt=12.5下地化粧ケイ酸カルシウム板t=6		家具・RC壁・CB壁・LGS壁撤去、木床・天井裏面(コンクリート素地)
④'	既存木下地石膏ボードt=12.5下地ビニルクロス貼	⑦	既存タイル撤去モルタル補修の上 EP-G	⑪	既存モルタル金こて仕上げの上 AEP 下地調整RB種の上 EP-G	⑬'	石膏ボード9.5+12.5下地EP-G	⑱	既存木製巾木H=100 下地調整RB種の上SOP		掃示壁改修

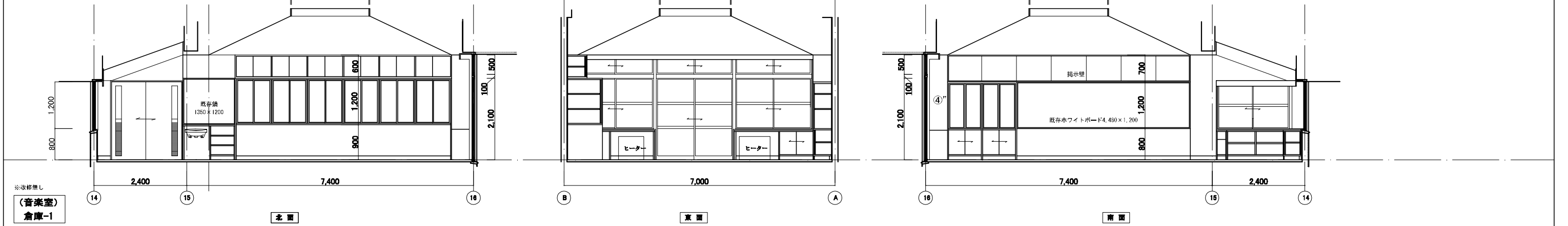
図面番号	工事名	図面種別	縮尺	設計・年月	担当者
46(66)	高齢者等福祉施設整備工事	展開図-6	1:100	R8.06	設計者
建築					



普通教室-2



普通教室-3

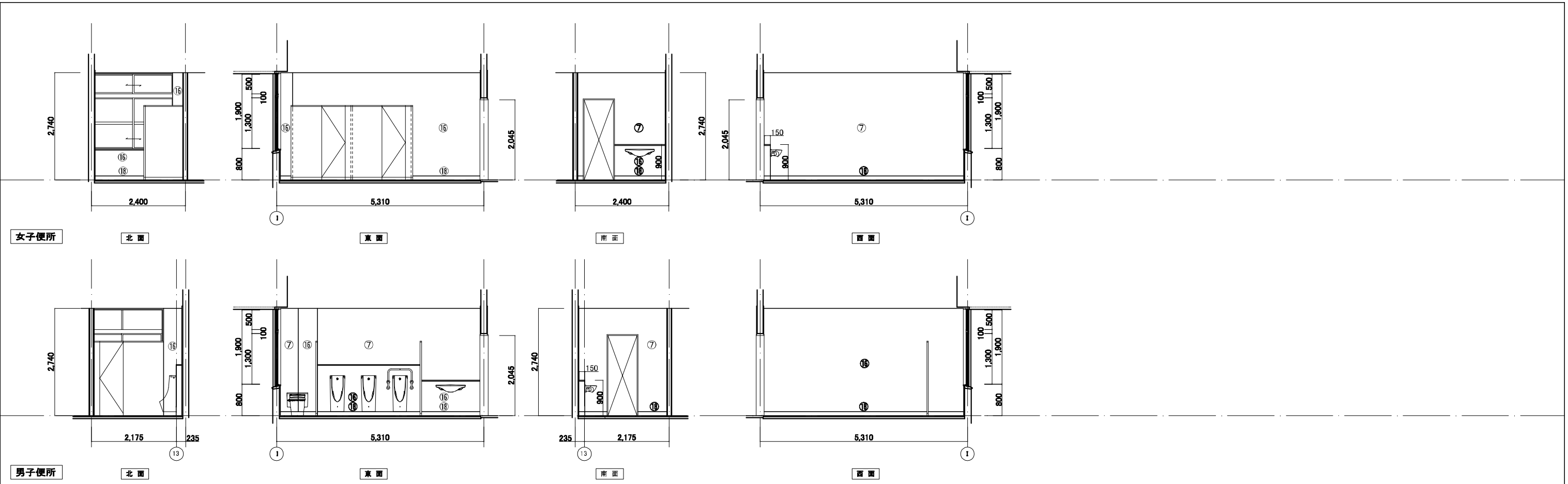


(音楽室) 倉庫-1



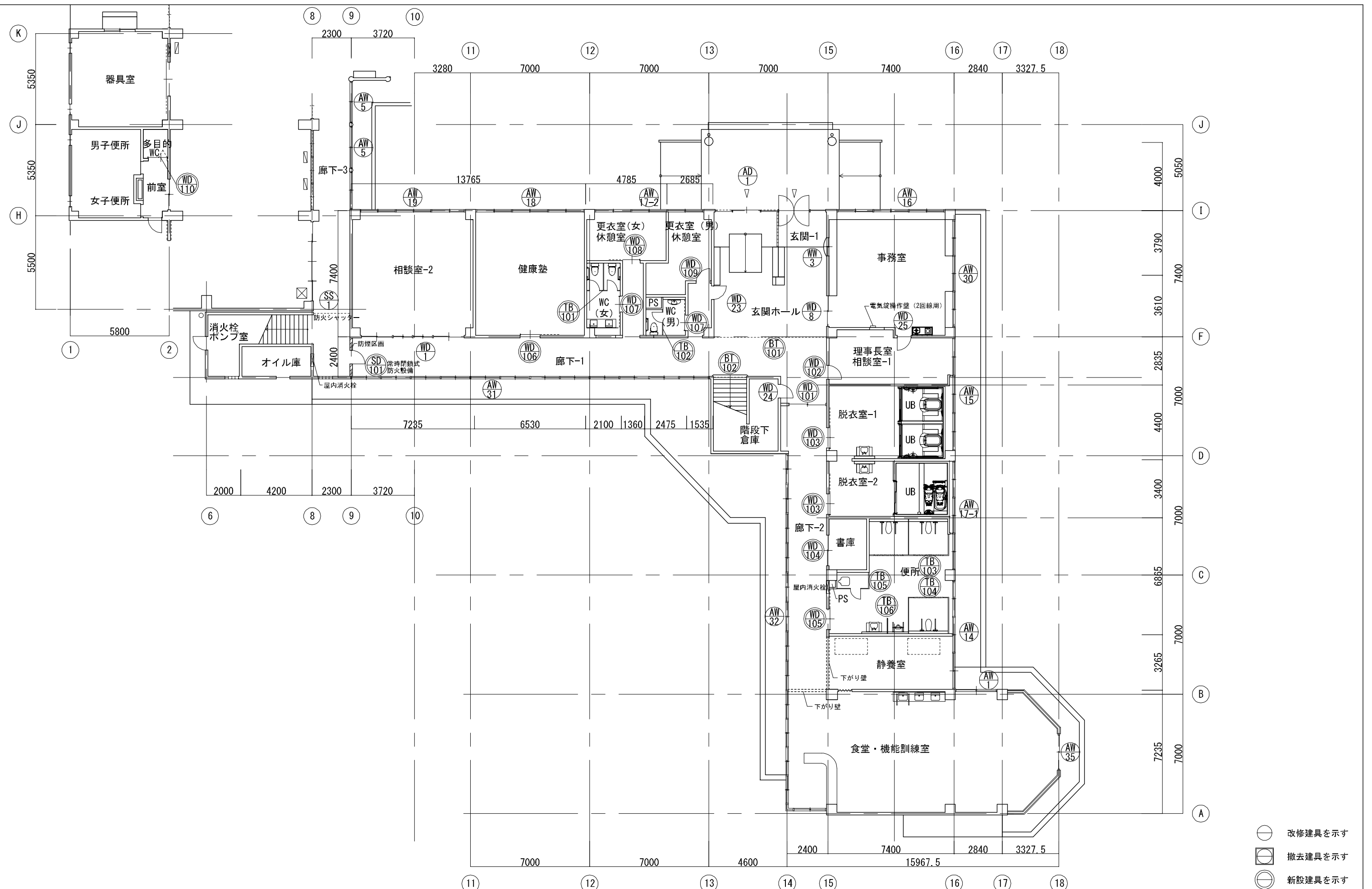
①	既存床面撤去面モルタル金こて仕上げの上 EP-G	④	既存木下地石膏ボードt=9.5下地ビニルクロス貼	⑦	既存クロス撤去モルタル補修の上 EP-G	⑩	掲示壁 既存合板の上ラワン合板t=4張りの上掲示用クロス貼	⑬	石膏ボードt=12.5下地ビニルクロス貼	⑭	石膏ボードt=9.5下地ビニルクロス貼	⑰	新設木製巾木H=100の上SOP
②	既存コンクリートt=150壁撤去面モルタル金こて仕上げの上 EP-G	⑤	既存床組・天井裏面モルタル金こて仕上げの上 EP-G	⑧	梁型モルタル金こて仕上げの上 EP-G	⑪	掲示壁 既存木下地難燃シタ合板t=9 自然保護塗装	⑬	石膏ボードt=9.5+12.5下地ビニルクロス貼	⑭	石膏ボードt=12.5下地化粧ケイ酸カルシウム板t=6	⑰	モルタル金こて目地切仕上げの上 EP-G H=100
③	既存OB t=120壁・LGS=100壁撤去面モルタル金こて仕上げの上 EP-G	⑥	既存カーテンボックス 下地調整R8種の上SOP	⑨	既存モルタル金こて仕上げの上 UE 下地調整R8種の上 EP-G	⑫	掲示壁 既存木下地難燃シタ合板t=9 自然保護塗装	⑬	石膏ボードt=9.5+12.5下地ビニルクロス貼	⑭	石膏ボードt=12.5下地化粧ケイ酸カルシウム板t=6	⑰	家具・R8壁・OB壁・LGS壁撤去、木床・天井裏面(コンクリート素地)
④	既存木下地撤去面モルタル金こて仕上げ EP-G	⑥	新設カーテンボックス SOP	⑩	既存モルタル金こて仕上げの上 VP 下地調整R8種の上 EP-G	⑪	既存モルタル金こて仕上げの上 AEP 下地調整R8種の上 EP-G	⑬	石膏ボードt=9.5+12.5下地EP-G	⑭	石膏ボードt=12.5下地化粧ケイ酸カルシウム板t=6	⑰	掲示壁改修
④	既存木下地石膏ボードt=12.5下地ビニルクロス貼	⑦	既存タイル撤去モルタル補修の上 EP-G										

図面番号	工事名	図面種別	縮尺	設計・年月	担当者
47(66)	高齢者等福祉施設整備工事	展開図-7	1:100	R8.06	
建築					設計者



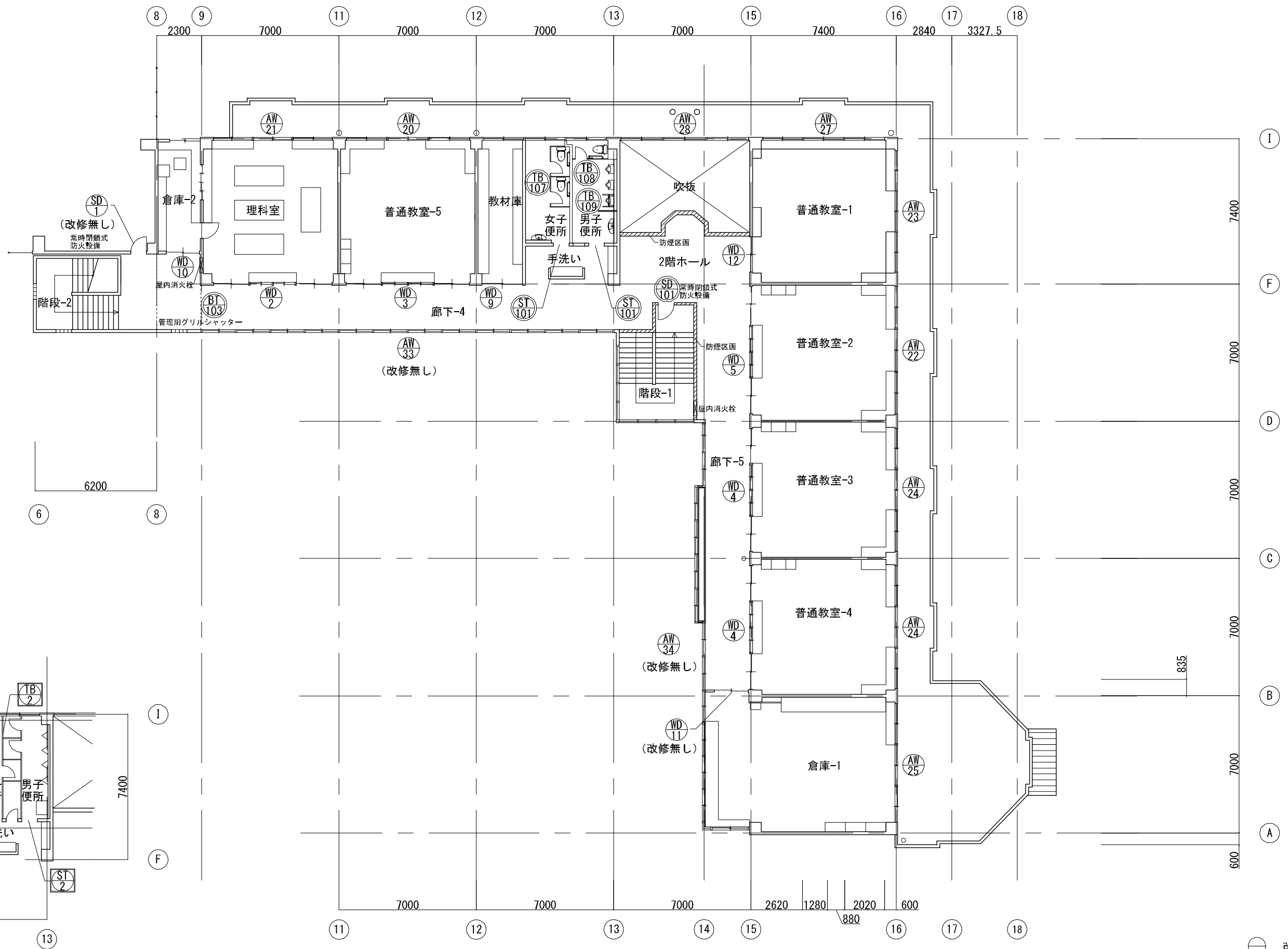
①	既存家具撤去面モルタル金こて仕上げの上 EP-G	④	既存木下地石膏ボード t=9.5下地ビニルクロス貼	⑦	既存クロス撤去モルタル補修の上 EP-G	⑫	掲示壁 既存合板の上ラワン合板 t=4張りの上掲示用クロス貼	⑭	石膏ボード t=12.5下地ビニルクロス貼	⑰	新設木製巾木H=100の上SOP
②	既存コンクリート t=150壁撤去面モルタル金こて仕上げの上 EP-G	⑤	既存床組・天井裏面モルタル金こて仕上げの上 EP-G	⑧	梁型モルタル金こて仕上げの上 EP-G	⑬	掲示壁 既存木下地 t=12.5 (磁石性能付き) の上マグネット付き不燃クロス	⑮	石膏ボード t=9.5下地ビニルクロス貼	⑱	モルタル金こて目地切仕上げの上 EP-G H=100
③	既存 t=120壁・LGS=100壁撤去面モルタル金こて仕上げの上 EP-G	⑥	既存カーテンボックス 下地調整RB種の上SOP	⑨	既存モルタル金こて仕上げの上 UE 下地調整RB種の上 EP-G	⑭	掲示壁 既存木下地難燃シタ合板 t=9 自然保護塗装	⑯	石膏ボード t=9.5+12.5下地化粧ケイ酸カルシウム板 t=6	Ⓜ	モルタル金こて目地切仕上げの上 EP-G H=100
④	既存木下地壁撤去面モルタル金こて仕上げ EP-G	⑦	新設カーテンボックス SOP	⑩	既存モルタル金こて仕上げの上 VP 下地調整RB種の上 EP-G	⑮	石膏ボード t=9.5+12.5下地ビニルクロス貼	⑰	石膏ボード t=12.5下地化粧ケイ酸カルシウム板 t=6	Ⓝ	家具・RC壁・CB壁・LGS壁撤去、木床・天井裏面 (コンクリート素地)
④	既存木下地石膏ボード t=12.5下地ビニルクロス貼	⑦	既存タイル撤去モルタル補修の上 EP-G	⑪	既存モルタル金こて仕上げの上 AEP 下地調整RB種の上 EP-G	⑯	石膏ボード t=9.5+12.5下地EP-G	⑰	石膏ボード t=9.5+12.5下地EP-G	Ⓝ	掲示壁改修

図面番号	工事名	図面種別	縮尺	設計・年月	担当者
48 (66)	高齢者等福祉施設整備工事	展開図-8	1:100	R8.06	
建築					設計者



- 改修建具を示す
- 撤去建具を示す
- 新設建具を示す

図面番号	工事名	図面種別	縮尺	設計・年月	担当者
49(66)	高齢者等福祉施設整備工事	改修1階建具配置図	1:200	R8.06	設計者
建築					



- 改修建具を示す
- ◻ 撤去建具を示す
- 新設建具を示す

既存2階建具配置図

改修2階建具配置図

図面番号	工事名	図面種別	縮尺	設計・年月	担当者
50(66)	高齢者等福祉施設整備工事	改修2階建具配置図	1:200	R8.06	
建築					設計者

記号	室名	数量	WD	数量	WD	数量	WD	数量	WD	数量	WD	数量	WD	数量	WD	数量	WD	数量	WD
	家康科室	1	WD 1	職員室	1	WD 2	コンピュータ室	1	WD 24	倉庫	1	WD 25	放送室	1	WD 3	職員室	1	WD 3	職員室
	※塗装改修 下地調整PB塗の上SOP(スチール枠、器具共)			※塗装改修 下地調整PB塗の上SOP(スチール枠、器具共)			※塗装改修 下地調整PB塗の上SOP(スチール枠、器具共)		※塗装改修 下地調整PB塗の上SOP(スチール枠、器具共)			※塗装改修 下地調整PB塗の上SOP(スチール枠、器具共)		※塗装改修 下地調整PB塗の上SOP(スチール枠、器具共)		※塗装改修 下地調整PB塗の上SOP(スチール枠、器具共)			※塗装改修 下地調整PB塗の上SOP(スチール枠、器具共)
内法寸法																			
型式	欄間、腰窓付き引き違いフラッシュ戸			欄間付き引き違いフラッシュ戸			片開きフラッシュ戸			片開きフラッシュ戸			片開きフラッシュ戸 (内部ロック付)			欄間付き引き違い窓			
仕様	スチールPL-1.6 SOP 見込 120			スチールPL-1.6 SOP 見込 120			スチールPL-1.6 SOP 見込 210			スチールPL-1.6 SOP 見込 210			スチールPL-1.6 SOP 見込 210			スチールPL-1.6 SOP 見込 120			
可動部仕様	しな合板フラッシュSOP(見込 36)、欄間木製フレーム(見込 30)			しな合板フラッシュSOP(見込 36)、欄間木製フレーム(見込 30)			しな合板フラッシュSOP(見込 40)			しな合板フラッシュSOP(見込 40)			しな合板フラッシュSOP(見込 40)			木製フレームSOP(見込 40)			
窓枠金物	引き違い戸錠更新 中折れネジ締め			引き違い戸錠更新 中折れネジ締め			窓錠更新			シリンダー錠更新			シリンダー錠更新			中折れネジ締め			
付属金物	レール、戸車、引手			レール、戸車、引手			PH、DC、LH			PH、DC、LH			PH、DC、LH			フラッターレール、戸車、引手			
硝子	フロートt=3			フロートt=3			フロートt=3			フロートt=3			フロートt=3			フロートt=3			
備考	下枠 ステンレス鋼 t=2.0			下枠 ステンレス鋼 t=2.0			下枠 ステンレス鋼 t=2.0			下枠 ステンレス鋼 t=2.0			下枠 ステンレス鋼 t=2.0			下枠 ステンレス鋼 t=2.0			
記号	室名	数量	WD	数量	WD	数量	WD	数量	WD	数量	WD	数量	WD	数量	WD	数量	WD	数量	WD
	廊下-1	1	WD 10	相談室-1 理事長室	1	WD 10	脱衣室-1 脱衣室-2	2	WD 10	倉庫	1	WD 10	便所	1	WD 10	健康室	1	WD 10	
内法寸法																			
型式	既製上吊り引き違い戸 (消音ダンパー機能付き)			既製片開き戸 (自閉機能付き)			既製上吊り引き違い戸 (消音ダンパー機能付き、アウトセットタイプ)			既製上吊り引き違い戸 (消音ダンパー機能付き)			既製上吊り引き違い戸 (自閉機能付き、アウトセット、戸当たり納まり)			既製上吊り引き違い戸 (自閉機能付き、アウトセット、戸当たり納まり)			
仕様	既製木製枠 見込 153			既製木製枠 見込 153			既製木製枠 見込 153			既製木製枠 見込 153			既製木製枠 見込 153			既製木製枠 見込 153			
可動部仕様	メラミン化粧板 見込 33			メラミン化粧板 見込 33			メラミン化粧板 見込 33			メラミン化粧板 見込 33			メラミン化粧板 見込 33			メラミン化粧板 見込 33			
窓枠金物	シリンダー錠 (内サムターン)			シリンダー錠 (内サムターン)			シリンダー錠 (内サムターン)			シリンダー錠			シリンダー錠 (内サムターン)			シリンダー錠 (内サムターン)			
付属金物	付属金物一式、引手ハンドル、縦ガラリ			付属金物一式、丁番、DC、LH、縦ガラリ			付属金物一式、引手ハンドル、縦ガラリ			付属金物一式、引手ハンドル、縦ガラリ			付属金物一式、引手ハンドル、縦ガラリ			付属金物一式、引手ハンドル、縦ガラリ			
硝子	ポリカーボネート板			ポリカーボネート板			ポリカーボネート板			ポリカーボネート板			ポリカーボネート板			ポリカーボネート板			
備考	AIGA UDドア同等			AIGA UDドア同等			AIGA UDドア同等			AIGA UDドア同等			AIGA UDドア同等			AIGA UDドア同等			
記号	室名	数量	WD	数量	WD	数量	WD	数量	WD	数量	WD	数量	WD	数量	WD	数量	WD	数量	WD
	WC (男) WC (女)	2	WD 10	更衣室 (男) 更衣室 (女)	1	WD 10	更衣室 (男) 更衣室 (女)	1	WD 10	体育館 多目的便所	1	WD 10	1階WC (女)	1	WD 10	1階WC (男)	1	WD 10	
内法寸法																			
型式	既製上吊り引き違い戸 (消音ダンパー機能付き、アウトセット、戸当たり納まり)			既製上吊り引き違い戸 (消音ダンパー機能付き、アウトセット、戸当たり納まり)			既製片開き戸 (自閉機能付き)			既製上吊り引き違い戸			トイレブース (壁取型)			トイレブース (壁取型)			
仕様	既製木製枠 見込 153			既製木製枠 見込 153			既製木製枠 見込 153			既製木製枠 見込 153			パーティクルボード t=9 裏打ち高圧メラミン化粧板			パーティクルボード t=9 裏打ち高圧メラミン化粧板			
可動部仕様	メラミン化粧板 見込 33			メラミン化粧板 見込 33			メラミン化粧板 見込 33			メラミン化粧板 見込 33			パーティクルボード t=9 裏打ち高圧メラミン化粧板 見込 40			パーティクルボード t=9 裏打ち高圧メラミン化粧板 見込 40			
窓枠金物	シリンダー錠 (内サムターン)			シリンダー錠 (内サムターン)			シリンダー錠 (内サムターン)			表示錠 (内サムターン)			表示錠 (非常開錠装置付き)			表示錠 (非常開錠装置付き)			
付属金物	付属金物一式、引手ハンドル、縦ガラリ			付属金物一式、引手ハンドル、縦ガラリ			付属金物一式、丁番、DC、LH、縦ガラリ			付属金物一式、ハンドルセット、縦ガラリ			付属金物一式、吊金物、戸当たり、ステンレス製巾木			付属金物一式、吊金物、戸当たり、ステンレス製巾木			
硝子	ポリカーボネート板			ポリカーボネート板			ポリカーボネート板			ポリカーボネート板			-			-			
備考	AIGA UDドア同等			AIGA UDドア同等			AIGA UDドア同等			AIGA UDドア同等			コマネー-08-KX同等			コマネー-08-KX同等			
特記事項	<p>金物は特記なき限りステンレス製とする</p> <p>建具周囲のシーリングはポリサルファイド系シーリングとする</p> <p>枠厚は t=1.6 とする、但し鋼板建具の鋼板は t=0.8 とする</p> <p>木製建具の引手は相しやくりとする</p> <p>ガラスの開口率は35%とする</p> <p>排煙窓の開放角度は45°とする</p> <p>アルミサッシは原則として住宅用サッシとする</p> <p>外部アルミ製窓枠は相しやくりとする</p> <p>建具寸法は内法寸法とする</p> <p>木製建具 フラッターレールは裏打ちとする</p> <p>戸車はスライドとする</p> <p>ガラリはアルミ製カラーブロンズとする</p> <p>D C ドアチェック (コンシールドタイプ)</p> <p>A P アングルピース</p> <p>F H フローベジ</p> <p>L H レバーハンドル</p> <p>P H ピボットヒンジ (特記なき限り3点吊りとする)</p> <p>F D フランス落し</p> <p>扉下枠凡例</p> <p>A 917 2x2x2.0</p> <p>B 917 2x2x2.0</p> <p>C 917 2x2x2.0</p> <p>D 917 2x2x2.0</p> <p>既設排水グレーティング 位置を示す</p>																		

- 改修建具を示す
- 撤去建具を示す
- 新設建具を示す

図面番号	工事名	図面種別	縮尺	設計・年月	担当者
51 (66)	高齢者等福祉施設整備工事	改修建具表-1	1:100	R8.06	
建築					設計者

記号	室名	数量	1階便所	1	1階便所	1	1階便所	1	1階便所	1	廊下-1 階段-1 (2階)	2	2階男子便所、女子便所	2
			新設		新設		新設				新設		新設	
図面	内法寸法													
型式	トイレブース (標準型)			トイレブース (標準型)			トイレブース (標準型)			トイレブース (標準型)			常時閉鎖式特定防火設備 片開きフラッシュ戸	
仕様	パーティクルボードt=9裏打ち高圧メラミン化粧板			パーティクルボードt=9裏打ち高圧メラミン化粧板			パーティクルボードt=9裏打ち高圧メラミン化粧板			パーティクルボードt=9裏打ち高圧メラミン化粧板			スチールFL-1.6 SOP 見込 154	
可動部仕様	パーティクルボードt=9裏打ち高圧メラミン化粧板 見込 40			パーティクルボードt=9裏打ち高圧メラミン化粧板 見込 40			パーティクルボードt=9裏打ち高圧メラミン化粧板 見込 40			パーティクルボードt=9裏打ち高圧メラミン化粧板 見込 40			スチールFL-1.6フラッシュ SOP	
造作金物	表板			表板			-			-			電気錠、電気錠操作錠 (自動火災報知設備連動)	
付属金物	付属金物一式、吊金物、戸当たり、ステンレス製巾木			付属金物一式、吊金物、戸当たり、ステンレス製巾木			付属金物一式、吊金物、戸当たり、ステンレス製巾木			付属金物一式、吊金物、戸当たり、ステンレス製巾木			PH、DC (ストップ輪)、LH	
硝子	-			-			-			-			-	
備考	コマーニ-09-KX同等			コマーニ-09-KX同等			コマーニ-09-KX同等			コマーニ-09-KX同等			下枠 Aタイプ	

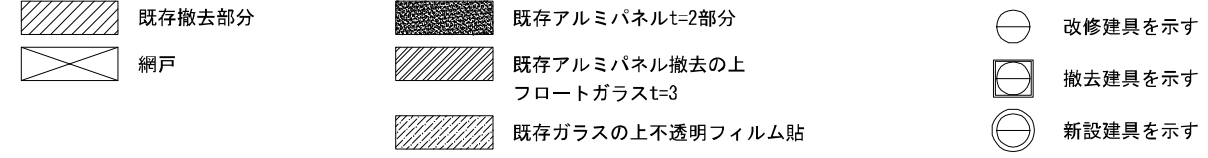
記号	室名	数量	1階便所	1	給食室	1	給食室	1	廊下-3	2	廊下-3	2		
			既存	改修	既存	改修	改修	改修	既存	改修	改修	改修		
図面	内法寸法													
型式	袖FIX付開閉扉			袖FIX付開閉扉カバー工法：引き分け自動ドア			欄間引き違い窓			欄間引き違い窓 (カバー工法) 付き引き違い窓			欄間引き違い窓付き引き違い窓	
仕様	アルミ (シルバー)			アルミ (シルバー) 見込 100			アルミ (シルバー)			アルミ (シルバー) 見込 70			アルミ (シルバー) 見込 70	
可動部仕様	アルミ (シルバー)			アルミ (シルバー)			アルミ (シルバー)			アルミ (シルバー)			アルミ (シルバー)	
造作金物	シリンドラ錠 (内サムターン)			シリンドラ錠 (更新 新機マスター鍵)			クレセント			クレセント			クレセント	
付属金物	付属金物一式、FH、FD、ドアハンドル			付属金物一式			付属金物一式			付属金物一式			付属金物一式	
硝子	強化4、その他フロートt=3			強化ガラスt=6			フロートt=3、網：アルミサンドイッチパネル			フロートt=3、網：アルミサンドイッチパネル			フロートt=3	
備考	-			-			2道窓枠用オペレーター (露出タイプ)			2道窓枠用オペレーター (露出タイプ)			欄間：ハンドル開閉式オペレーター (露出タイプ)	

記号	室名	数量	1階便所	1	給食室	1	給食室	1	廊下-3	2	廊下-3	2		
			既存	改修	既存	改修	改修	改修	既存	改修	改修	改修		
図面	内法寸法													
型式	欄間引き違い窓、FIX付引き違い窓			欄間引き違い窓、FIX、外側引換窓 (カバー工法) 付き引き違い窓			欄間引き違い窓			欄間引き違い窓付き引き違い窓 (UR裏引き違い窓固定)			欄間引き違い窓付き引き違い窓	
仕様	アルミ (シルバー)			アルミ (シルバー) 見込 70			アルミ (シルバー)			アルミ (シルバー) 見込 70			アルミ (シルバー) 見込 70	
可動部仕様	アルミ (シルバー)			アルミ (シルバー)			アルミ (シルバー)			アルミ (シルバー)			アルミ (シルバー)	
造作金物	クレセント、引き違い戸錠 (通掃室)			クレセント 引き違い戸錠更新 (静粛室)			クレセント			クレセント			クレセント	
付属金物	付属金物一式			付属金物一式			付属金物一式			付属金物一式			付属金物一式	
硝子	フロートt=3、網：アルミサンドイッチパネル			フロートガラスt=3、便所側既存ガラス面不透明フィルム貼			フロートt=3			UR裏既存ガラス面不透明フィルム貼			フロートt=3	
備考	-			便所欄間：ハンドル開閉式オペレーター (露出タイプ) 静粛室欄間：2道窓枠用オペレーター (露出タイプ)			-			欄間1か所 (理事長室)：ハンドル開閉式オペレーター (露出タイプ)			-	

- 既存撤去部分
- 網戸
- 既存アルミパネルt=2部分
- 既存アルミパネル撤去の上フロートガラスt=3
- 既存ガラスの上不透明フィルム貼
- 改修建具を示す
- 撤去建具を示す
- 新設建具を示す

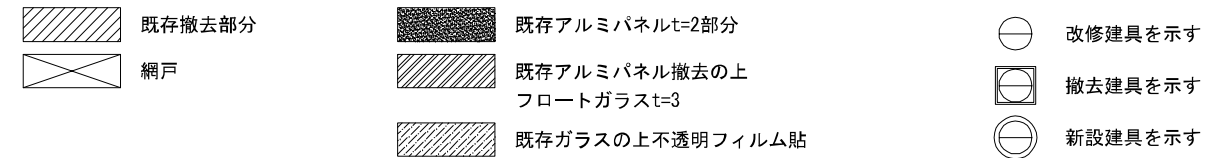
図面番号	工事名	図面種別	縮尺	設計・年月	担当者
52(66)	高齢者等福祉施設整備工事	改修建具表-2	1:100	R8.06	
建築					設計者

記号	室名	数量	AW18	職員室	事務室	1	AW17	会議室、保健室	1	AW18	更衣室、シャワー室	1	BT10	玄関ホール	1	BT10	階段-1 (1階)	1	BT10	階段-2 (2階)	1	特記事項	
姿 内法寸法	既 存			改 修	改 修		既 存	改 修	改 修	既 存	改 修	既 存	改 修	既 存	改 修	既 存	改 修	既 存	改 修	既 存	改 修	既 存	改 修
型 式	横開引き違い窓付き引き違い窓				横開引き違い窓付き引き違い窓				横開引き違い窓付き引き違い窓				横開引き違い窓付き引き違い窓 (U断引き違い窓固定)										
材 質	アルミ (シルバー)				アルミ (シルバー)				アルミ (シルバー)				アルミ (シルバー)										
可動部仕様	アルミ (シルバー)				アルミ (シルバー)				アルミ (シルバー)				アルミ (シルバー)										
施錠金物	クレセント				クレセント				クレセント				クレセント										
付属金物	付属金物一式				付属金物一式				付属金物一式				付属金物一式										
硝子	フロートt=3				フロートt=3				フロートt=3				フロートt=3										
備 考					横開2か所: 2窓ハンドル開閉式オペレーター (露出タイプ)				横開1か所 (便所): ハンドル開閉式オペレーター (露出タイプ)														
記号	室名	数量	AW18	コンピュータ室	更衣室 (女)、更衣室 (男)	1	AW18	更衣室、シャワー室	1	AW18	更衣室、シャワー室	1	BT10	玄関ホール	1	BT10	階段-1 (1階)	1	BT10	階段-2 (2階)	1	特記事項	
姿 内法寸法	既 存			改 修	改 修		既 存	改 修	改 修	既 存	改 修	既 存	改 修	既 存	改 修	既 存	改 修	既 存	改 修	既 存	改 修	既 存	改 修
型 式	横開引き違い窓付き引き違い窓				横開引き違い窓付き引き違い窓				横開引き違い窓付き引き違い窓				横開引き違い窓付き引き違い窓										
材 質	アルミ (シルバー)				アルミ (シルバー)				アルミ (シルバー)				アルミ (シルバー)										
可動部仕様	アルミ (シルバー)				アルミ (シルバー)				アルミ (シルバー)				アルミ (シルバー)										
施錠金物	クレセント				クレセント				クレセント				クレセント										
付属金物	付属金物一式				付属金物一式				付属金物一式				付属金物一式										
硝子	フロートt=3				既存ガラス不透明フィルム貼				型紙t=4				型紙t=4										
備 考					横開1か所 (更衣室 男): ハンドル開閉式オペレーター (露出タイプ) 横開2か所 (更衣室 女): 2窓ハンドル開閉式オペレーター (露出タイプ)				横開2か所: 2窓ハンドル開閉式オペレーター (露出タイプ)														
記号	室名	数量	AW18	職員室	階段-2	1	BT10	玄関ホール	1	BT10	階段-1 (1階)	1	BT10	階段-2 (2階)	1	BT10	階段-2 (2階)	1	BT10	階段-2 (2階)	1	特記事項	
姿 内法寸法	既 存			改 修	改 修		既 存	改 修	改 修	既 存	改 修	既 存	改 修	既 存	改 修	既 存	改 修	既 存	改 修	既 存	改 修	既 存	改 修
型 式	横開引き違い窓付き引き違い窓				横開引き違い窓付き引き違い窓				シートパネル防煙垂れ壁				ガラス防煙垂れ壁				シートパネル防煙垂れ壁						
材 質	アルミ (シルバー)				アルミ (シルバー)				アルミ製上部・下部レール、アルミ製方立て				アルミ製上部・下部フレーム				アルミ製上部・下部レール、アルミ製方立て						
可動部仕様	アルミ (シルバー)				アルミ (シルバー)				アルミ (シルバー)				アルミ (シルバー)				アルミ (シルバー)						
施錠金物	クレセント				クレセント				クレセント				クレセント				クレセント						
付属金物	付属金物一式				付属金物一式				付属金物一式				付属金物一式				付属金物一式						
硝子	フロートt=3、網入り磨きガラスt=6.8				フロートt=3、網入り磨きt=6.8				不燃シートt=0.23 (NM-5635) t=700透明タイプ				網入り磨きt=6.8				不燃シートt=0.23 (NM-5635) t=700透明タイプ						
備 考					横開2か所: 2窓ハンドル開閉式オペレーター (露出タイプ)				帯人フロンティア「かるかべ」スリムパネルタイプ同等				帯人フロンティア「かるかべ」スリムパネルタイプ同等										



図面番号	工 事 名	図面種別	縮 尺	設計・年月	担 当 者	設計者
53 (66)	高齢者等福祉施設整備工事	改修建具表-3	1 : 100	R8.06		
建築						

記号	室名	数量	普通教室-5	1	AV20	理科室	1	
室内寸法								
型式	横開引き違い窓付き引き違い3連窓		横開外側倒し窓 (カバー工法) 付き引き違い3連窓		横開引き違い窓付き引き違い3連窓		横開外側倒し窓 (カバー工法) 付き引き違い3連窓	
枠仕様	アルミ (シルバー)		アルミ (シルバー) 見込 70		アルミ (シルバー)		アルミ (シルバー) 見込 70	
可動部仕様	アルミ (シルバー)		アルミ (シルバー)		アルミ (シルバー)		アルミ (シルバー)	
施錠金物	クレセント		クレセント		クレセント		クレセント	
付属金物	付属金物一式		付属金物一式		付属金物一式		付属金物一式	
積子	フロートt=3、扉：アルミサンドイッチパネル		フロートt=3、扉：アルミサンドイッチパネル		フロートt=3、扉：アルミサンドイッチパネル		フロートt=3、扉：アルミサンドイッチパネル	
備考			横開2か所：4連窓排煙専用オペレーター (露出タイプ)		横開2か所：4連窓排煙専用オペレーター (露出タイプ)		横開2か所：4連窓排煙専用オペレーター (露出タイプ)	
記号	室名	数量	普通教室-2	1	AV22	普通教室-1	1	
室内寸法								
型式	横開引き違い窓付き引き違い窓		横開外側倒し窓 (カバー工法) 付き引き違い3連窓		横開引き違い窓付き引き違い窓		横開外側倒し窓 (カバー工法) 付き引き違い3連窓	
枠仕様	アルミ (シルバー)		アルミ (シルバー) 見込 70		アルミ (シルバー)		アルミ (シルバー) 見込 70	
可動部仕様	アルミ (シルバー)		アルミ (シルバー)		アルミ (シルバー)		アルミ (シルバー)	
施錠金物	クレセント		クレセント		クレセント		クレセント	
付属金物	付属金物一式		付属金物一式		付属金物一式		付属金物一式	
積子	フロートt=3、扉：アルミサンドイッチパネル		フロートt=3、扉：アルミサンドイッチパネル		フロートt=3、扉：アルミサンドイッチパネル		フロートt=3、扉：アルミサンドイッチパネル	
備考			横開2か所：4連窓排煙専用オペレーター (露出タイプ)		横開2か所：4連窓排煙専用オペレーター (露出タイプ)		横開2か所：4連窓排煙専用オペレーター (露出タイプ)	
記号	室名	数量	普通教室-3	2	AV24	音楽室	1	特記事項
室内寸法								
型式	横開引き違い窓付き引き違い窓		横開外側倒し窓 (カバー工法) 付き引き違い3連窓		横開引き違い窓付き引き違い3連窓		横開引き違い窓付き引き違い3連窓	
枠仕様	アルミ (シルバー)		アルミ (シルバー) 見込 70		アルミ (シルバー)		アルミ (シルバー) 見込 70	
可動部仕様	アルミ (シルバー)		アルミ (シルバー)		アルミ (シルバー)		アルミ (シルバー)	
施錠金物	クレセント		クレセント		クレセント		クレセント	
付属金物	付属金物一式		付属金物一式		付属金物一式		付属金物一式	
積子	フロートt=3、扉：アルミサンドイッチパネル		フロートt=3、扉：アルミサンドイッチパネル		フロートt=3、扉：アルミサンドイッチパネル		フロートt=3、扉：アルミサンドイッチパネル	
備考	※普通教室-4は、楽図反転		※普通教室-4は、楽図反転		横開3か所：3連窓ハンドル開閉式オペレーター (露出タイプ)		<p>金物は特記なき限りステンレス製とする</p> <p>建具周囲のシーリングはポリサルファイド系シーリングとする</p> <p>枠材はt=1.6とする。但し鋼板建具の鋼板はt=0.8とする</p> <p>木製建具の合わせ部は相じやくりとする</p> <p>ガラスの開口率は35%とする</p> <p>排煙窓の解放角度は45°とする</p> <p>アルミサッシは原則として住宅用サッシとする</p> <p>外部アルミ製窓枠は特記なき限り結露受け付きとする</p> <p>建具寸法は内法寸法とする</p> <p>木製建具 フラッターレールは裏打ちう製とする</p> <p>扉はベークライトとする</p> <p>ガラスはアルミ製カラーブロンズとする</p> <p>D C ドアチェック (コンシールドタイプ)</p> <p>A P アンクルピース</p> <p>F H フロアーヒンジ</p> <p>L H レバーハンドル</p> <p>P H ビボットヒンジ (特記なき限り3点吊りとする)</p> <p>F D フランス落し</p> <p>扉下枠凡例</p> <p>A タイプ </p> <p>B タイプ </p> <p>C タイプ </p> <p>D タイプ </p> <p>■ 既存排水グレーティング 位置示す</p>	



図面番号	工事名	図面種別	縮尺	設計・年月	担当者	設計者
54(66)	高齢者等福祉施設整備工事	改修建具表-4	1:100	R8.06		
建築						

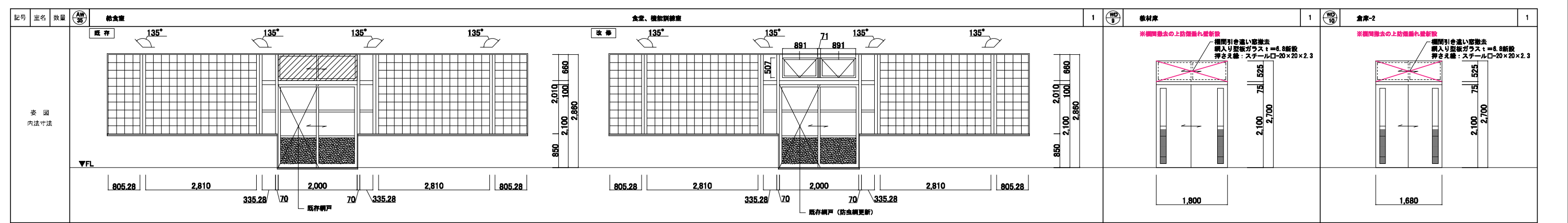
記号	室名	数量	AW 27	普通倉庫-1	1	AW 28	玄関上部取付け	玄関上部取付け	1	
図面 内法寸法										
型式	横開引き違い窓付き引き違い3連窓		横開外開し窓（カバー工法）付き引き違い3連窓		横開引き違い窓付き引き違い3連窓		横開引き違い窓付き引き違い3連窓		横開3か所：3連窓ハンドル開閉式オペレーター（露出タイプ）	
枠仕様	アルミ（シルバー）		アルミ（シルバー）		アルミ（シルバー）		アルミ（シルバー）		アルミ（シルバー）	
可動部仕様	アルミ（シルバー）		アルミ（シルバー）		アルミ（シルバー）		アルミ（シルバー）		アルミ（シルバー）	
施錠金物	クレセント		クレセント		クレセント		クレセント		クレセント	
付属金物	付属金物一式		付属金物一式		付属金物一式		付属金物一式		付属金物一式	
網子	フロートt=3		フロートt=3、膜：アルミサンドイッチパネル		フロートt=3		フロートt=3		フロートt=3	
備考			横開3か所：6連窓兼用オペレーター（露出タイプ）							

記号	室名	数量	AW 31	1階 廊下-1	1	AW 30	事務室	1
図面 内法寸法								
型式	横開引き違い窓付き引き違い12連窓		横開引き違い窓付き引き違い3連窓		横開引き違い窓付き引き違い3連窓		横開引き違い窓付き引き違い3連窓	
枠仕様	アルミ（シルバー）		アルミ（シルバー）		アルミ（シルバー）		アルミ（シルバー）	
可動部仕様	アルミ（シルバー）		アルミ（シルバー）		アルミ（シルバー）		アルミ（シルバー）	
施錠金物	クレセント		クレセント		クレセント		クレセント	
付属金物	付属金物一式		付属金物一式		付属金物一式		付属金物一式	
網子	フロートt=3、膜：アルミサンドイッチパネル		フロートt=3、膜：アルミサンドイッチパネル		フロートt=3、膜：アルミサンドイッチパネル		フロートt=3、膜：アルミサンドイッチパネル	
備考	横開4か所：4連窓ハンドル開閉式オペレーター（露出タイプ）							

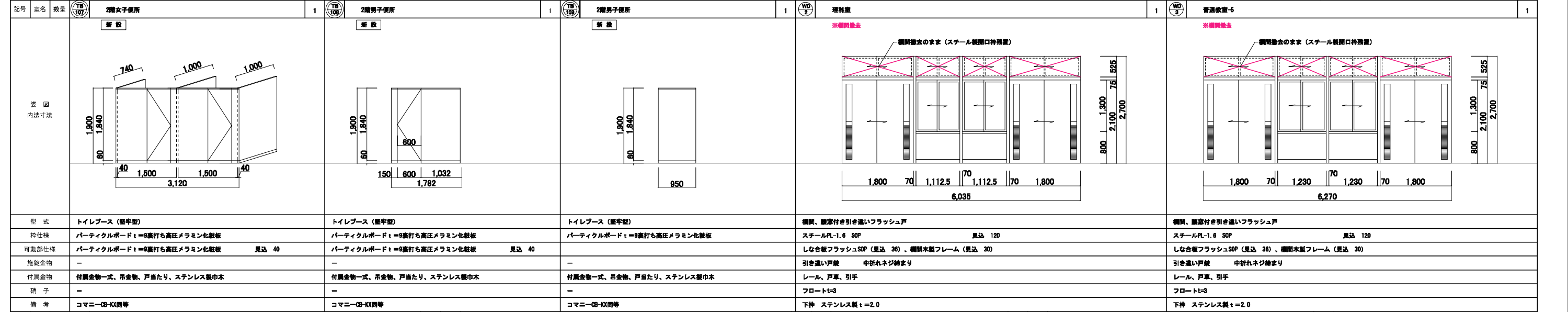
記号	室名	数量	AW 32	1階 廊下-2	1	特記事項
図面 内法寸法					<p>金物は特設なき限りステンレス製とする 建具周囲のシーリングはポリサルファイド系シーリングとする 枠鋼板はt=1.6とする、但し鋼板建具の鋼板はt=0.8とする 本装建具の召合せ帯は相じやくりとする ガラリの開口率は35%とする 掃き出し窓の開放角度は45°とする アルミサッシは原則として住宅用サッシとする 外部アルミ製建具は特設無き限り結露受け付きとする 建具寸法は内法寸法とする 木製建具 フラッターレールは真ちゅう製とする 戸車はベークライトとする ガラリはアルミ製カラーブロンズとする</p> <p>D C ドアチェック（コンシールドタイプ） A P アングルピース F H フローアヒンジ L H レバーハンドル P H ピボットヒンジ（特設なき限り3点吊りとする） F D フランス落し 扉下枠凡例 A 9x7 100x100x2.0 B 9x7 100x100x2.0 C 9x7 100x100x2.0 D 9x7 100x100x2.0</p> <p>■ 既存排水グレーチング 位置示す</p>	
型式	横開引き違い窓付き引き違い13連窓		横開引き違い窓付き引き違い3連窓		横開引き違い窓付き引き違い3連窓	
枠仕様	アルミ（シルバー）		アルミ（シルバー）		アルミ（シルバー）	
可動部仕様	アルミ（シルバー）		アルミ（シルバー）		アルミ（シルバー）	
施錠金物	クレセント		クレセント		クレセント	
付属金物	付属金物一式		付属金物一式		付属金物一式	
網子	フロートt=3、膜：アルミサンドイッチパネル		フロートt=3、膜：アルミサンドイッチパネル		フロートt=3、膜：アルミサンドイッチパネル	
備考	横開1か所（倉庫）：ハンドル開閉式オペレーター（露出タイプ） 横開2か所（廊下-2）：2連窓ハンドル開閉式オペレーター（露出タイプ）					

	既存撤去部分		既存アルミパネルt=2部分		改修建具を示す
	網戸		既存アルミパネル撤去の上 フロートガラスt=3		撤去建具を示す
			既存ガラスの上不透明フィルム貼		新設建具を示す

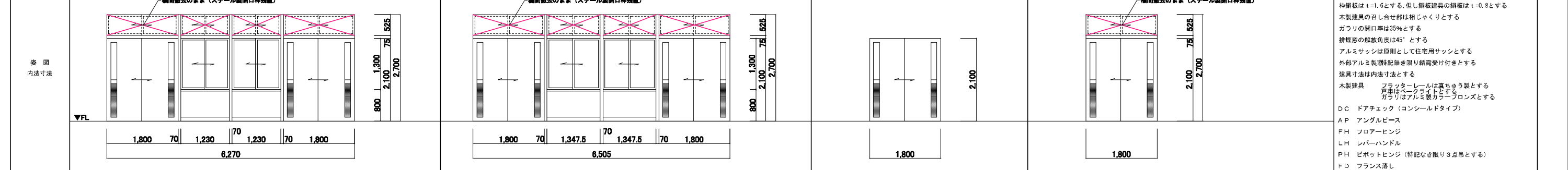
図面番号	工事名	図面種別	縮尺	設計・年月	担当者
55(66)	高齢者等福祉施設整備工事	改修建具表-5	1:100	R8.06	
建築					設計者



型式	欄間引き違い窓、袖ガラスブロック付き引き違い窓	欄間枠外側し窓 (カバー工法)、袖ガラスブロック付き引き違い窓	欄間付き引き違いフラッシュ戸	欄間付き引き違いフラッシュ戸
枠仕様	アルミ (シルバー)	アルミ (シルバー)	見込 100 スチールFL-1.6 SOP	見込 120 スチールFL-1.6 SOP
可動部仕様	アルミ (シルバー)	アルミ (シルバー)	しな合板フラッシュSOP (見込 36)、欄間木製フレーム (見込 30)	しな合板フラッシュSOP (見込 36)、欄間木製フレーム (見込 30)
施錠金物	クレセント	クレセント	引き違い戸錠 中折れネジ締め	引き違い戸錠 中折れネジ締め
付属金物	付属金物一式	付属金物一式	レール、戸車、引手	レール、戸車、引手
硝子	フロートt=3、膜: アルミサンドイッチパネル、ガラスブロック	フロートt=3、膜: アルミサンドイッチパネル、ガラスブロック	フロートt=3	フロートt=3
備考		2連窓部僅用オペレーター (露出タイプ)	下枠 ステンレス製 t=2.0	下枠 ステンレス製 t=2.0

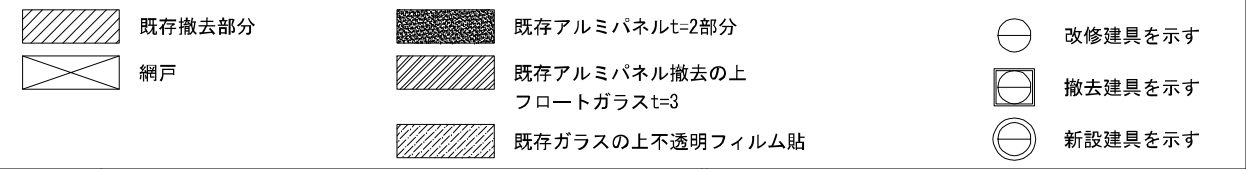


型式	トイレブース (壁半型)	トイレブース (壁半型)	トイレブース (壁半型)	欄間、扉付き引き違いフラッシュ戸	欄間、扉付き引き違いフラッシュ戸
枠仕様	パーティクルボード t=9 裏打ち高圧メラミン化粧板	パーティクルボード t=9 裏打ち高圧メラミン化粧板	パーティクルボード t=9 裏打ち高圧メラミン化粧板	見込 120 スチールFL-1.6 SOP	見込 120 スチールFL-1.6 SOP
可動部仕様	パーティクルボード t=9 裏打ち高圧メラミン化粧板 見込 40	パーティクルボード t=9 裏打ち高圧メラミン化粧板 見込 40	パーティクルボード t=9 裏打ち高圧メラミン化粧板 見込 40	しな合板フラッシュSOP (見込 36)、欄間木製フレーム (見込 30)	しな合板フラッシュSOP (見込 36)、欄間木製フレーム (見込 30)
施錠金物	-	-	-	引き違い戸錠 中折れネジ締め	引き違い戸錠 中折れネジ締め
付属金物	付属金物一式、吊金物、戸当たり、ステンレス製巾木	付属金物一式、吊金物、戸当たり、ステンレス製巾木	付属金物一式、吊金物、戸当たり、ステンレス製巾木	レール、戸車、引手	レール、戸車、引手
硝子	-	-	-	フロートt=3	フロートt=3
備考	コマネーCB-IX同等	コマネーCB-IX同等	コマネーCB-IX同等	下枠 ステンレス製 t=2.0	下枠 ステンレス製 t=2.0

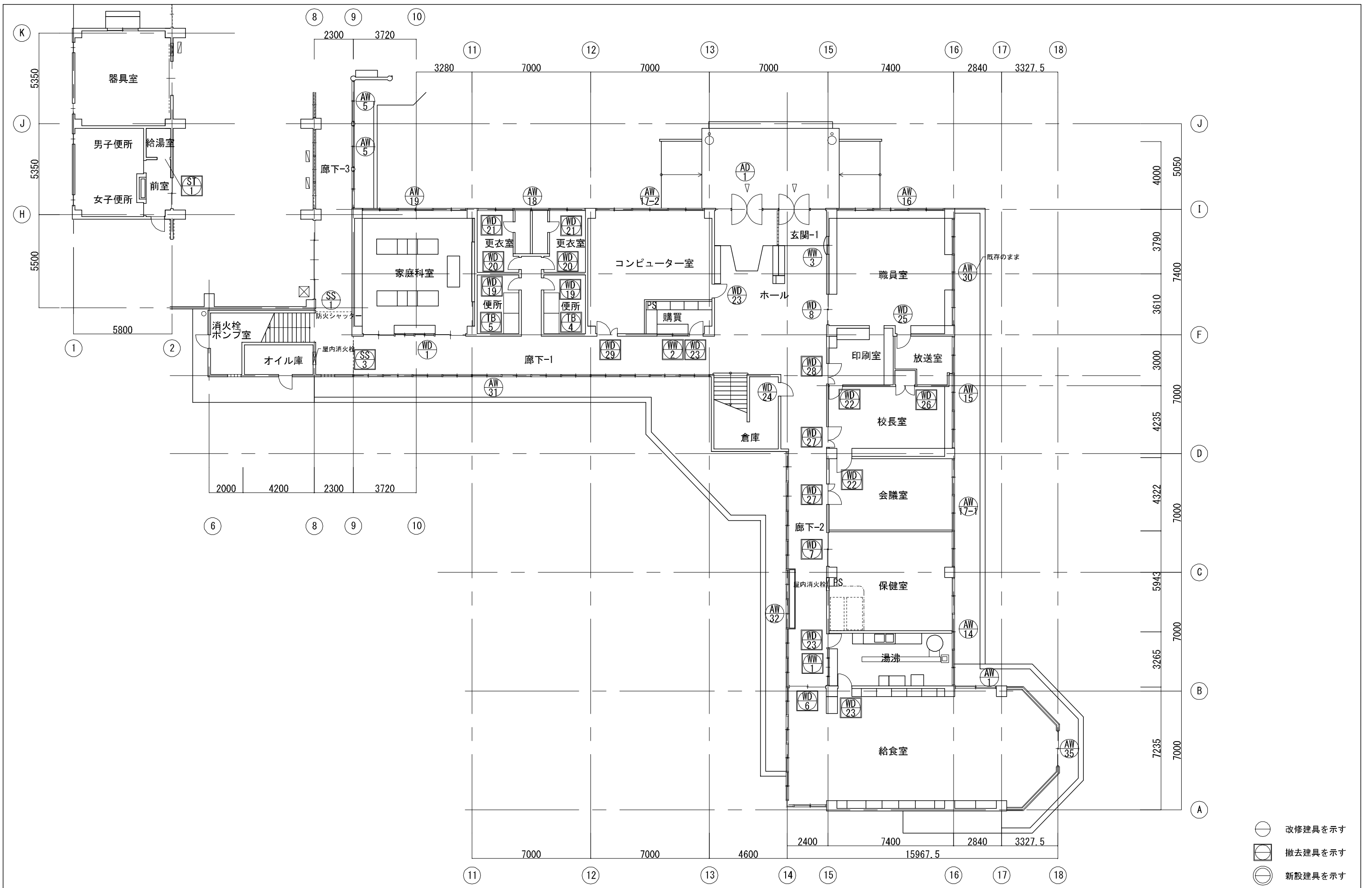





型式	欄間、扉付き引き違いフラッシュ戸	欄間、扉付き引き違いフラッシュ戸	引き違いフラッシュ戸	欄間付き引き違いフラッシュ戸
枠仕様	見込 120 スチールFL-1.6 SOP	見込 120 スチールFL-1.6 SOP	見込 120 スチールFL-1.6 SOP	見込 120 スチールFL-1.6 SOP
可動部仕様	しな合板フラッシュSOP (見込 36)、欄間木製フレーム (見込 30)	しな合板フラッシュSOP (見込 36)、欄間木製フレーム (見込 30)	しな合板フラッシュSOP (見込 36)	しな合板フラッシュSOP (見込 36)、欄間木製フレーム (見込 30)
施錠金物	引き違い戸錠 中折れネジ締め	引き違い戸錠 中折れネジ締め	引き違い戸錠	引き違い戸錠 中折れネジ締め
付属金物	レール、戸車、引手	レール、戸車、引手	レール、戸車、引手	レール、戸車、引手
硝子	フロートt=3	フロートt=3	フロートt=3	フロートt=3
備考	下枠 ステンレス製 t=2.0	下枠 ステンレス製 t=2.0	下枠 ステンレス製 t=2.0	下枠 ステンレス製 t=2.0

金物は特記なき限りステンレス製とする
 建具周囲のシーリングはポリサルファイド系シーリングとする
 枠組はt=1.6とする。但し鋼板建具の鋼板はt=0.8とする
 木製建具の目し合せ部は相じやくりとする
 ガラリの開口率は35%とする
 排煙窓の傾斜角度は45°とする
 アルミサッシは原則として住宅用サッシとする
 外部アルミ製窓枠は限り結露対策付きとする
 建具寸法は内法寸法とする
 木製建具 フラッターレールは裏打ち型とする
 戸車はベークライトとする
 カリはアルミ製カラーボックスとする
 DC ドアチェック (コンシールドタイプ)
 AP アンクルピース
 FH フロアーヒンジ
 LH レバーハンドル
 PH ピボットヒンジ (特記なき限り3点吊りとする)
 FD フランス差し
 扉下付凡例
 A 釘
 B 釘
 C 釘
 D 釘
 既存排水グレーチング 位表示



図面番号	工事名	図面種別	縮尺	設計・年月	担当者
56 (66)	高齢者等福祉施設整備工事	改修建具表-6	1:100	R8.06	
建築					設計者



-  改修建具を示す
-  撤去建具を示す
-  新設建具を示す

図面番号	工事名	図面種別	縮尺	設計・年月	担当者	設計者
57(66)	高齢者等福祉施設整備工事	既存1階建具配置図	1:200	R8.06		
建築						

記号	室名	数量	W6 6	給食室	1	W7 7	保健室	1	W19 19	2階便所	2	W20 20	更衣室	2	W21 21	シャワー室	2	W22 22	校長室	2		
				※撤去建具(スチール枠とも)			※撤去建具(スチール枠とも)			※撤去建具(スチール枠とも)			※撤去建具(スチール枠とも)			※撤去建具(スチール枠とも)			※撤去建具(スチール枠とも)			
	姿 内法寸法																					
	型式			横開き引き違いフラッシュ戸			横開き引き違いフラッシュ戸			片開きフラッシュ戸			片開きフラッシュ戸			片開きフラッシュ戸			片開きフラッシュ戸			
	枠仕様			スチールPL-1.6 SOP 見込 120			スチールPL-1.6 SOP 見込 120			スチールPL-1.6 SOP 見込 210			スチールPL-1.6 SOP 見込 210			スチールPL-1.6 SOP 見込 210			スチールPL-1.6 SOP 見込 210			
	可動部仕様			しな合板フラッシュSOP(見込 36)、欄間木製フレーム(見込 30)			しな合板フラッシュSOP(見込 36)、欄間木製フレーム(見込 30)			しな合板フラッシュSOP(見込 40)			しな合板フラッシュSOP(見込 40)			しな合板フラッシュSOP(見込 40)			ラワン合板フラッシュクロス貼(見込 40)			
	施錠金物			シリンダー錠、中折れネジ締め			シリンダー錠、中折れネジ締め			押し板、引手			シリンダー錠(内サムターン)			シリンダー錠(内サムターン)			シリンダー錠(内サムターン)			
	付属金物			レール、戸車、引手			レール、戸車、引手			PH、DC、LH			PH、DC、LH			PH、DC、LH			PH、DC、LH			
	硝子			フロートt=3			フロートt=3			型板t=4			型板t=4			型板t=4			型板t=4			
	備考			下枠 ステンレス製 t=2.0			下枠 ステンレス製 t=2.0			下枠 ステンレス製 t=2.0			下枠 ステンレス製 t=2.0			下枠 ステンレス製 t=2.0			下枠 ステンレス製 t=2.0			
記号	室名	数量	W23 23	購買 湯沸室	3	W24 24	校長室	1	W25 25	校長室 会議室	2	W26 26	印刷室	1	W27 27	コンピューター室	1					
				※撤去建具(スチール枠とも) ※湯沸室-給湯室間の建具のみ撤去、スチール枠は残す			※撤去建具(スチール枠とも)			※撤去建具(スチール枠とも)			※撤去建具(スチール枠とも)			※撤去建具(スチール枠とも)					既存のまま 改修無し	
	姿 内法寸法																					
	型式			片開きフラッシュ戸			片開きフラッシュ戸			親子開きフラッシュ戸			親子開きフラッシュ戸			親子開きフラッシュ戸					常時開閉式特定防火設備 片開きフラッシュ戸	
	枠仕様			スチールPL-1.6 SOP 見込 210			スチールPL-1.6 SOP 見込 210			スチールPL-1.6 SOP 見込 210			スチールPL-1.6 SOP 見込 210			スチールPL-1.6 SOP 見込 210					スチールPL-1.6 SOP 見込 210	
	可動部仕様			しな合板フラッシュSOP(見込 40)			しな合板フラッシュ片面クロス(見込 40)			しな合板フラッシュSOP片面クロス(見込 40)			しな合板フラッシュSOP(見込 40)			しな合板フラッシュSOP(見込 40)					スチールPL-1.6フラッシュ SOP	
	施錠金物			シリンダー錠(内サムターン)			シリンダー錠			シリンダー錠			シリンダー錠			シリンダー錠					シリンダー錠	
	付属金物			PH、DC、LH			PH、DC、LH			PH、DC、LH、FD			PH、DC、LH、FD			PH、DC、LH、FD					PH、DC(ストップ)、LH	
	硝子			型板t=4			型板t=4			型板t=4			型板t=4			型板t=4						
	備考			下枠 ステンレス製 t=2.0			下枠 ステンレス製 t=2.0			下枠 ステンレス製 t=2.0			下枠 ステンレス製 t=2.0			下枠 ステンレス製 t=2.0						
記号	室名	数量	W28 28	湯沸室	1	W29 29	購買	1	SS 3	階段室-2(1階)	1	SS 3	階段室-2(1階)	1	ST 2	体育館 給湯室	1	ST 2	2階便所	2		特設事項
				※撤去建具(スチール枠とも)			※撤去建具(スチール枠とも)			※安全装置 新規設置(可動扉板式 国土交通省認定CAT-0332)			※撤去建具(ガイドレール残留)			※撤去建具			※撤去建具			金物は特設なき限りステンレス製とする 建具周囲のシーリングはポリサルファイド系シーリングとする 枠仕様は t=1.6とする。但し鋼板建具の鋼板は t=0.8とする 木製建具の合板は相じやくりとする ガラスの開口率は35%とする 扉の開放角度は45°とする アルミサッシは原則として住宅用サッシとする 外部アルミ製窓枠は断熱性能付きとする 建具寸法は内法寸法とする 木製建具 フラッターレールは裏打ち構造とする 戸車はベークライトとする ガラスはアルミ製カラーガラスとする D C ドアチェック(コンシールドタイプ) A P アンクルピース F H フローアヒンジ L H レバーハンドル P H ピボットヒンジ(特設なき限り3点吊りとする) F D フランス落し 扉下枠仕様
	姿 内法寸法																					A タイプ C タイプ B タイプ D タイプ
	型式			横開き引き違い窓			横開き引き違い窓			煙感知器連動特定防火設備 防火シャッター			軽量グリルシャッター			開口3方枠			開口3方枠			
	枠仕様			スチールPL-1.6 SOP 見込 120			スチールPL-1.6 SOP 見込 120			ステンレスガイドレール			ステンレスガイドレール			ステンレス t=1.5 HL 見込 210			ステンレス t=1.5 HL 見込 210			
	可動部仕様			木製フレームSOP(見込 40)			木製フレームSOP(見込 40)			スチールPL-1.6 SOP			スチールパイプSOP									
	施錠金物			中折れネジ締め			中折れネジ締め															
	付属金物			フラッターレール、戸車、引手			フラッターレール、戸車、引手			付属金物一式			付属金物一式									
	硝子			フロートt=3			フロートt=3															
	備考									扉開時 A、給湯物の挟み込み防止安全装置(可動扉板式)の設置					下枠 ステンレス製目地枠				下枠 ステンレス製目地枠			

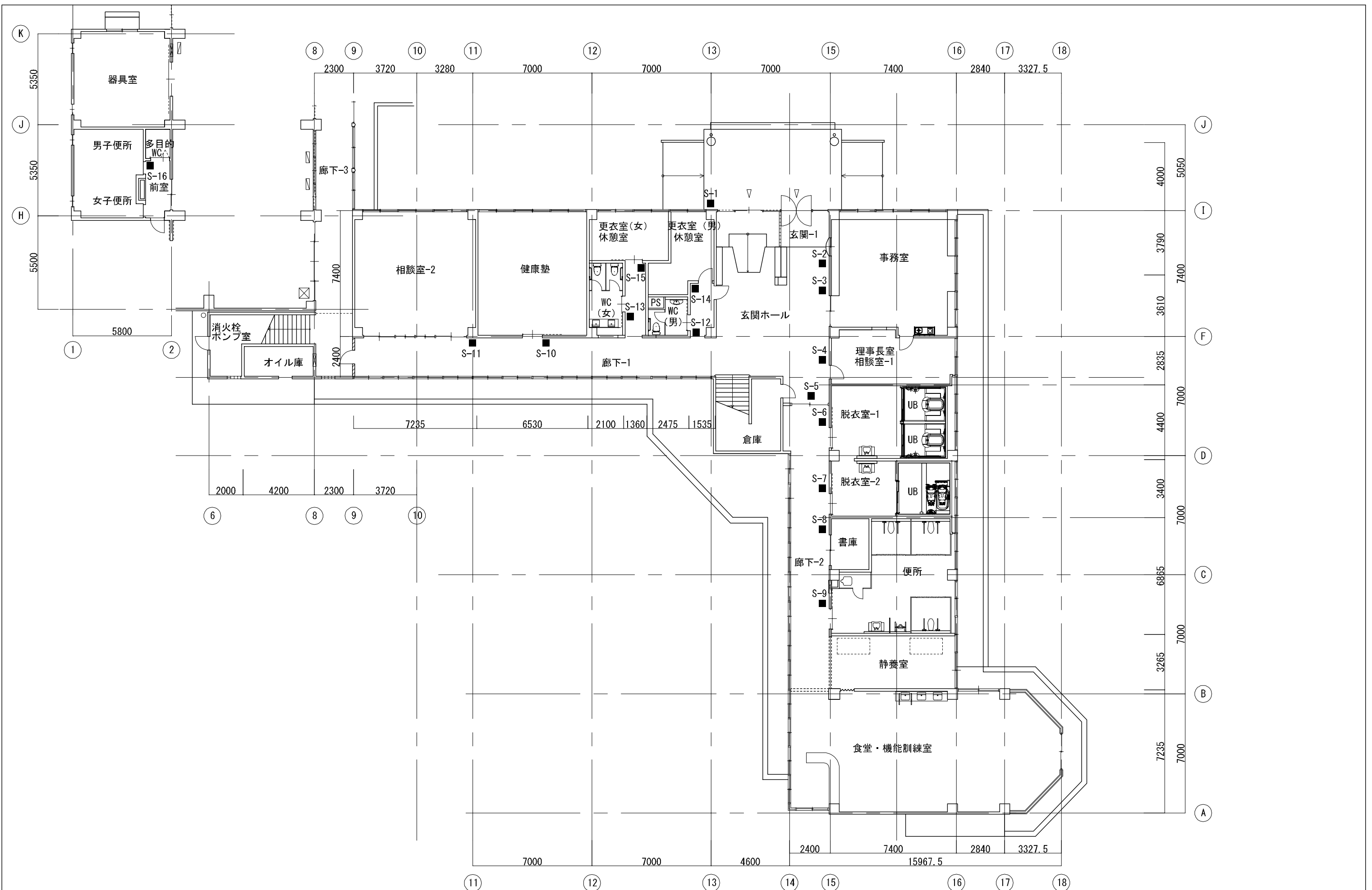
既存撤去部分
 改修建具を示す
 撤去建具を示す
 新設建具を示す

図面番号	工 事 名	図 面 種 別	縮 尺	設計・年月	担 当 者
58(66)	高齢者等福祉施設整備工事	既存建具表-1	1:100	R8.06	設計者
建築					

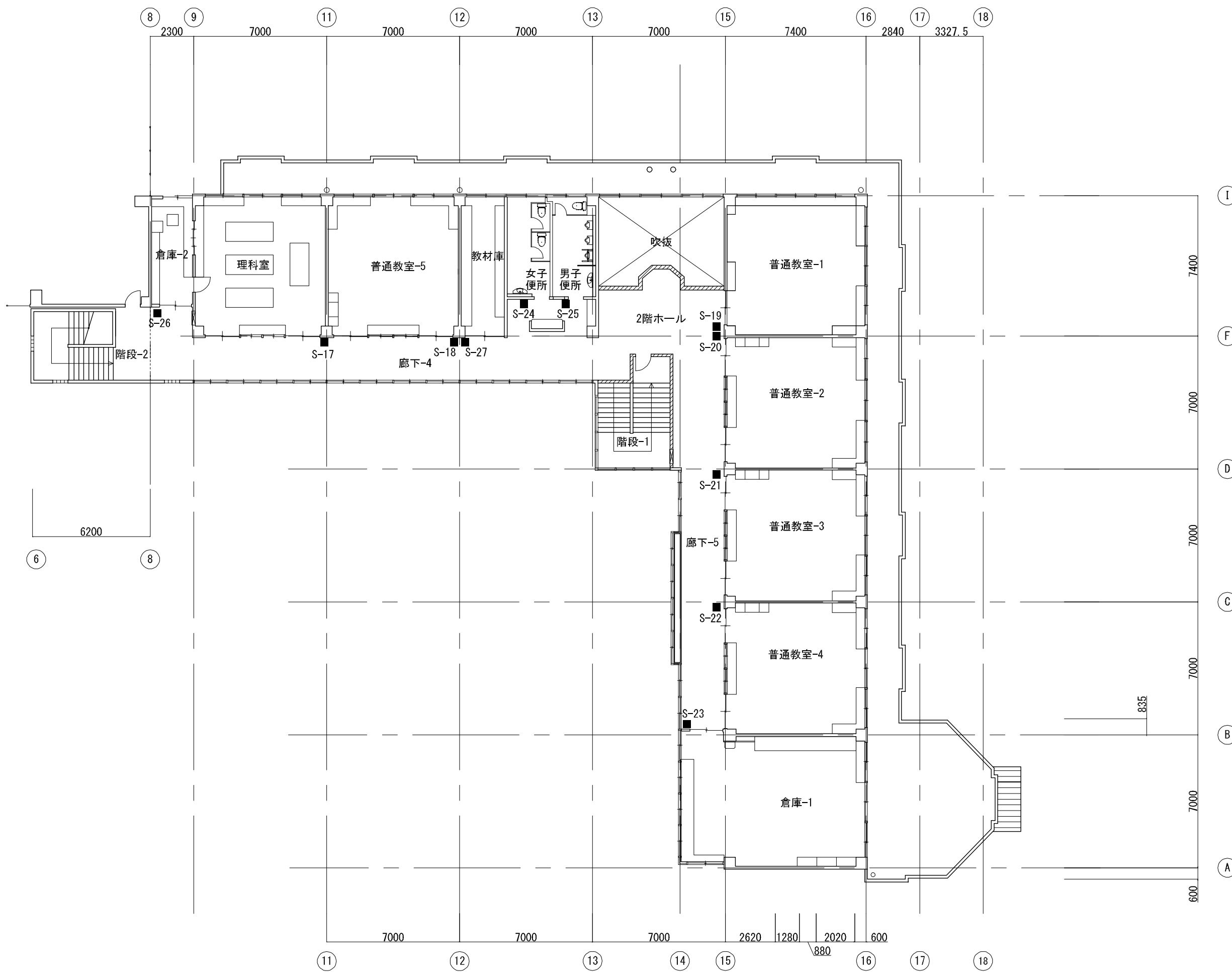
配号	室名	数量	2階 廊下-4	1								
<p>既存のまま 改修無し</p> <p>▼FL</p> <p>1,684 1,684.2 1,684.2 1,684.2 1,684.2 1,684.2 1,684.2 1,684.2 1,684.2 1,684.2 1,684.2 1,684</p> <p>20,980</p> <p>800 1,200 2,000</p>												
型 式	引き違い2連窓											
枠仕様	アルミ (シルバー) 見込 70											
可動部仕様	アルミ (シルバー)											
断熱金物	クレセント											
付属金物	付属金物一式											
硝 子	フロートt=3											
備 考												
配号	室名	数量	2階 廊下-5	1								
<p>既存のまま 改修無し</p> <p>▼FL</p> <p>1,666.25 1,666.25 430 1,416.25 1,416.25 1,416.25 1,416.25 430 1,666.25 1,666.25 1,603 1,602 1,602 1,603 330 370 1,850</p> <p>20,910</p> <p>800 1,200 2,000</p>												
型 式	引き違い3連窓											
枠仕様	アルミ (シルバー) 見込 70											
可動部仕様	アルミ (シルバー)											
断熱金物	クレセント											
付属金物	付属金物一式											
硝 子	フロートt=3											
備 考												
配号	室名	数量	2階 便所	1	2階女子便所	1	1階男子便所	1	1階女子便所	1	特記事項	
<p>※撤去建具</p> <p>1,870 50 1,820 580 1,100 1,100 1,100 1,900 5,200</p> <p>1,900 1,100 1,100 1,100 5,200</p> <p>1,870 50 1,820 580 580 580 3,300</p> <p>1,870 50 1,820 580 580 1,200 1,200 2,400</p> <p>1,870 50 1,820 580 580 1,200 1,200 2,400</p> <p>a矢視図</p> <p>a矢視図</p> <p>※撤去建具</p> <p>※撤去建具</p> <p>※撤去建具</p> <p>※撤去建具</p>												
型 式	トイレブース			トイレブース			トイレブース			トイレブース		
枠仕様	耐水しな合板SOP			耐水しな合板SOP			耐水しな合板SOP			耐水しな合板SOP		
可動部仕様	耐水しな合板SOP			耐水しな合板SOP			耐水しな合板SOP			耐水しな合板SOP		
断熱金物												
付属金物	付属金物一式			付属金物一式			付属金物一式			付属金物一式		
硝 子												
備 考												
<p>金物は特記なき限りステンレス製とする</p> <p>建具周囲のシーリングはポリサルファイド系シーリングとする</p> <p>枠鋼板は t=1.6とする、但し鋼板建具の鋼板は t=0.8とする</p> <p>木製建具の召し合せ部は相じやくりとする</p> <p>ガラの開口率は35%とする</p> <p>換気窓の傾斜角度は45°とする</p> <p>アルミサッシは原則として住宅用サッシとする</p> <p>外側アルミ製断熱材無き限り結露受け付きとする</p> <p>建具寸法は内法寸法とする</p> <p>木製建具 フラッターレールは裏打ちとする</p> <p>戸車はスークラットとする</p> <p>ガラスはアルミ製カウチガラスとする</p> <p>D C ドアチェック (コンシールドタイプ)</p> <p>A P アングルピース</p> <p>F H フローアヒンジ</p> <p>L H レバーハンドル</p> <p>P H ピボットヒンジ (特記なき限り3点吊とする)</p> <p>F D フランス落し</p> <p>扉下枠凡例</p> <p>A 347</p> <p>B 347</p> <p>C 347</p> <p>D 347</p> <p>既存排水グレーチング 位置示す</p>												

- 改修建具を示す
- 撤去建具を示す
- 新設建具を示す

図面番号	工 事 名	図面種別	縮 尺	設計・年月	担 当 者
59 (66)	高齢者等福祉施設整備工事	既存建具表-2	1 : 100	R8.06	設計者
建築					



図面番号	工事名	図面種別	縮尺	設計・年月	担当者
60(66)	高齢者等福祉施設整備工事	改修1階サイン配置図	1:200	R8.06	設計者
建築					



図面番号	工事名	図面種別	縮尺	設計・年月	担当者
61(66)	高齢者等福祉施設整備工事	改修2階サイン配置図	1:200	R8.06	設計者
建築					

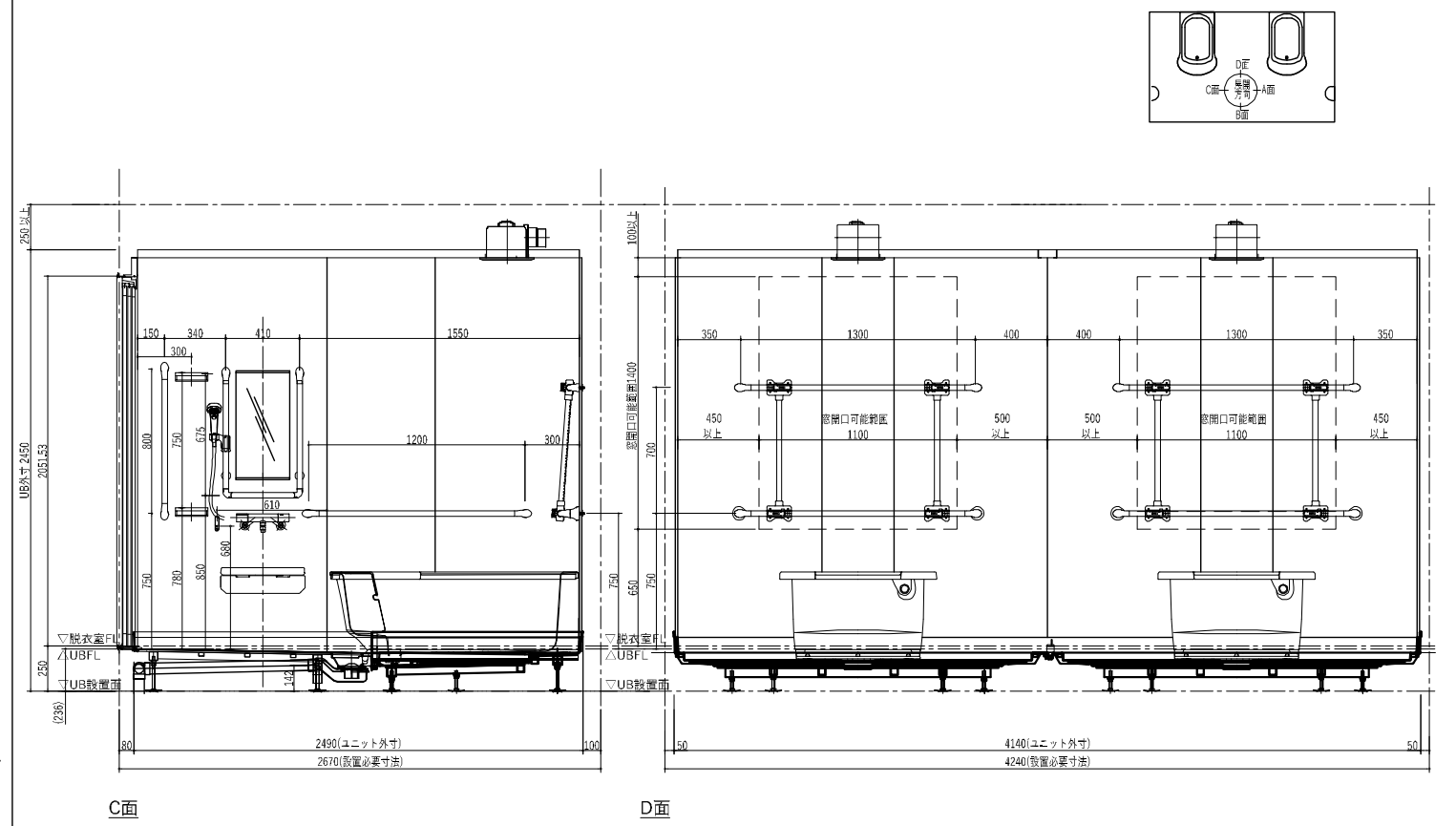
S-1	装飾銘板	1カ所	1/20	S-2	館内案内板	1カ所	1/20	S-3	室名札(平付け)	1カ所	1/20																											
<table border="1" style="width:100%; border-collapse: collapse;"> <tr><td>枠</td><td>ステンレスPL加工フレームタイプ</td><td>ステンレスHL</td></tr> <tr><td>文字</td><td>腐食銘板</td><td>ステンレスHL</td></tr> <tr><td>ベース</td><td>ステンレス</td><td>梨地黒</td></tr> </table>				枠	ステンレスPL加工フレームタイプ	ステンレスHL	文字	腐食銘板	ステンレスHL	ベース	ステンレス	梨地黒	<table border="1" style="width:100%; border-collapse: collapse;"> <tr><td>枠</td><td>ステンレスPL加工</td><td>ステンレスHL</td></tr> <tr><td>表示</td><td>インクジェットプリント加工</td><td></td></tr> <tr><td>ベース</td><td>アルミ複合板t=5</td><td>インクジェットプリント加工</td></tr> </table>				枠	ステンレスPL加工	ステンレスHL	表示	インクジェットプリント加工		ベース	アルミ複合板t=5	インクジェットプリント加工	<table border="1" style="width:100%; border-collapse: collapse;"> <tr><td>プレート</td><td>アクリル板t=5 上部落し込み</td><td>透明 周囲面取り加工</td></tr> <tr><td>表示</td><td>インクジェットプリント加工</td><td>裏張</td></tr> <tr><td>取付ベース</td><td>アクリル板t=3+3</td><td></td></tr> </table>				プレート	アクリル板t=5 上部落し込み	透明 周囲面取り加工	表示	インクジェットプリント加工	裏張	取付ベース	アクリル板t=3+3	
枠	ステンレスPL加工フレームタイプ	ステンレスHL																																				
文字	腐食銘板	ステンレスHL																																				
ベース	ステンレス	梨地黒																																				
枠	ステンレスPL加工	ステンレスHL																																				
表示	インクジェットプリント加工																																					
ベース	アルミ複合板t=5	インクジェットプリント加工																																				
プレート	アクリル板t=5 上部落し込み	透明 周囲面取り加工																																				
表示	インクジェットプリント加工	裏張																																				
取付ベース	アクリル板t=3+3																																					

S-4	室名札(平付け)	5カ所	1/20	S-9	ピクトサイン(平付け)	6カ所	1/20	S-5	切文字	1カ所	1/20	S-8	切文字	3カ所	1/10																																																																																													
<table border="1" style="width:100%; border-collapse: collapse;"> <thead> <tr><th>符号</th><th>室名</th><th>ヶ所数</th></tr> </thead> <tbody> <tr><td>S-4</td><td>理事長室 相談室-1</td><td>1ヶ所</td></tr> <tr><td>S-6</td><td>脱衣室-1</td><td>1ヶ所</td></tr> <tr><td>S-7</td><td>脱衣室-2</td><td>1ヶ所</td></tr> <tr><td>S-10</td><td>健康墊</td><td>1ヶ所</td></tr> <tr><td>S-11</td><td>相談室-2</td><td>1ヶ所</td></tr> <tr><td></td><td>1階計</td><td>5ヶ所</td></tr> </tbody> </table>				符号	室名	ヶ所数	S-4	理事長室 相談室-1	1ヶ所	S-6	脱衣室-1	1ヶ所	S-7	脱衣室-2	1ヶ所	S-10	健康墊	1ヶ所	S-11	相談室-2	1ヶ所		1階計	5ヶ所	<table border="1" style="width:100%; border-collapse: collapse;"> <thead> <tr><th>符号</th><th>室名</th><th>ヶ所数</th></tr> </thead> <tbody> <tr><td>S-9</td><td>便所</td><td>1ヶ所</td></tr> <tr><td>S-12</td><td>WC(男)</td><td>1ヶ所</td></tr> <tr><td>S-13</td><td>WC(女)</td><td>1ヶ所</td></tr> <tr><td>S-16</td><td>多目的便所</td><td>1ヶ所</td></tr> <tr><td></td><td>1階計</td><td>4ヶ所</td></tr> <tr><td>S-24</td><td>女子便所</td><td>1ヶ所</td></tr> <tr><td>S-25</td><td>男子便所</td><td>1ヶ所</td></tr> <tr><td></td><td>2階計</td><td>2ヶ所</td></tr> </tbody> </table>				符号	室名	ヶ所数	S-9	便所	1ヶ所	S-12	WC(男)	1ヶ所	S-13	WC(女)	1ヶ所	S-16	多目的便所	1ヶ所		1階計	4ヶ所	S-24	女子便所	1ヶ所	S-25	男子便所	1ヶ所		2階計	2ヶ所	<table border="1" style="width:100%; border-collapse: collapse;"> <thead> <tr><th>符号</th><th>室名</th><th>ヶ所数</th></tr> </thead> <tbody> <tr><td>S-8</td><td>書庫</td><td>1ヶ所</td></tr> <tr><td>S-14</td><td>更衣室 休憩室(男)</td><td>1ヶ所</td></tr> <tr><td>S-15</td><td>更衣室 休憩室(女)</td><td>1ヶ所</td></tr> </tbody> </table>				符号	室名	ヶ所数	S-8	書庫	1ヶ所	S-14	更衣室 休憩室(男)	1ヶ所	S-15	更衣室 休憩室(女)	1ヶ所	<table border="1" style="width:100%; border-collapse: collapse;"> <thead> <tr><th>符号</th><th>室名</th><th>ヶ所数</th></tr> </thead> <tbody> <tr><td>S-17</td><td>理科室</td><td>1ヶ所</td></tr> <tr><td>S-18</td><td>普通教室-5</td><td>1ヶ所</td></tr> <tr><td>S-19</td><td>普通教室-1</td><td>1ヶ所</td></tr> <tr><td>S-20</td><td>普通教室-2</td><td>1ヶ所</td></tr> <tr><td>S-21</td><td>普通教室-3</td><td>1ヶ所</td></tr> <tr><td>S-22</td><td>普通教室-4</td><td>1ヶ所</td></tr> <tr><td>S-23</td><td>倉庫-1</td><td>1ヶ所</td></tr> <tr><td>S-26</td><td>倉庫-2</td><td>1ヶ所</td></tr> <tr><td>S-27</td><td>教材庫</td><td>1ヶ所</td></tr> <tr><td></td><td>2階計</td><td>9ヶ所</td></tr> </tbody> </table>				符号	室名	ヶ所数	S-17	理科室	1ヶ所	S-18	普通教室-5	1ヶ所	S-19	普通教室-1	1ヶ所	S-20	普通教室-2	1ヶ所	S-21	普通教室-3	1ヶ所	S-22	普通教室-4	1ヶ所	S-23	倉庫-1	1ヶ所	S-26	倉庫-2	1ヶ所	S-27	教材庫	1ヶ所		2階計	9ヶ所
符号	室名	ヶ所数																																																																																																										
S-4	理事長室 相談室-1	1ヶ所																																																																																																										
S-6	脱衣室-1	1ヶ所																																																																																																										
S-7	脱衣室-2	1ヶ所																																																																																																										
S-10	健康墊	1ヶ所																																																																																																										
S-11	相談室-2	1ヶ所																																																																																																										
	1階計	5ヶ所																																																																																																										
符号	室名	ヶ所数																																																																																																										
S-9	便所	1ヶ所																																																																																																										
S-12	WC(男)	1ヶ所																																																																																																										
S-13	WC(女)	1ヶ所																																																																																																										
S-16	多目的便所	1ヶ所																																																																																																										
	1階計	4ヶ所																																																																																																										
S-24	女子便所	1ヶ所																																																																																																										
S-25	男子便所	1ヶ所																																																																																																										
	2階計	2ヶ所																																																																																																										
符号	室名	ヶ所数																																																																																																										
S-8	書庫	1ヶ所																																																																																																										
S-14	更衣室 休憩室(男)	1ヶ所																																																																																																										
S-15	更衣室 休憩室(女)	1ヶ所																																																																																																										
符号	室名	ヶ所数																																																																																																										
S-17	理科室	1ヶ所																																																																																																										
S-18	普通教室-5	1ヶ所																																																																																																										
S-19	普通教室-1	1ヶ所																																																																																																										
S-20	普通教室-2	1ヶ所																																																																																																										
S-21	普通教室-3	1ヶ所																																																																																																										
S-22	普通教室-4	1ヶ所																																																																																																										
S-23	倉庫-1	1ヶ所																																																																																																										
S-26	倉庫-2	1ヶ所																																																																																																										
S-27	教材庫	1ヶ所																																																																																																										
	2階計	9ヶ所																																																																																																										
<table border="1" style="width:100%; border-collapse: collapse;"> <tr><td>プレート</td><td>アクリル板t=5 上部落し込み</td><td>透明 周囲面取り加工</td></tr> <tr><td>表示</td><td>インクジェットプリント加工</td><td>裏張</td></tr> <tr><td>取付ベース</td><td>アクリル板t=3+3</td><td></td></tr> </table>				プレート	アクリル板t=5 上部落し込み	透明 周囲面取り加工	表示	インクジェットプリント加工	裏張	取付ベース	アクリル板t=3+3		<table border="1" style="width:100%; border-collapse: collapse;"> <tr><td>プレート</td><td>アクリル板t=5 上部落し込み</td><td>透明 周囲面取り加工</td></tr> <tr><td>表示</td><td>インクジェットプリント加工</td><td>裏張</td></tr> <tr><td>取付ベース</td><td>アクリル板t=3+3</td><td></td></tr> </table>				プレート	アクリル板t=5 上部落し込み	透明 周囲面取り加工	表示	インクジェットプリント加工	裏張	取付ベース	アクリル板t=3+3		<table border="1" style="width:100%; border-collapse: collapse;"> <tr><td>プレート</td><td>差し替え用アクリル(透明アクリルカバー+白アクリルベース)</td><td></td></tr> <tr><td>表示</td><td>スコッチカルフィルム 切文字</td><td></td></tr> <tr><td>フレーム</td><td>上下ステンレス装HL(取付ベース:マグネット)</td><td></td></tr> </table>				プレート	差し替え用アクリル(透明アクリルカバー+白アクリルベース)		表示	スコッチカルフィルム 切文字		フレーム	上下ステンレス装HL(取付ベース:マグネット)																																																																							
プレート	アクリル板t=5 上部落し込み	透明 周囲面取り加工																																																																																																										
表示	インクジェットプリント加工	裏張																																																																																																										
取付ベース	アクリル板t=3+3																																																																																																											
プレート	アクリル板t=5 上部落し込み	透明 周囲面取り加工																																																																																																										
表示	インクジェットプリント加工	裏張																																																																																																										
取付ベース	アクリル板t=3+3																																																																																																											
プレート	差し替え用アクリル(透明アクリルカバー+白アクリルベース)																																																																																																											
表示	スコッチカルフィルム 切文字																																																																																																											
フレーム	上下ステンレス装HL(取付ベース:マグネット)																																																																																																											

図面番号	62(66)	工事名	高齢者等福祉施設整備工事	図面種別	サイン詳細図	縮尺	1:20	設計・年月	R8.06	担当者		設計者	
------	--------	-----	--------------	------	--------	----	------	-------	-------	-----	--	-----	--

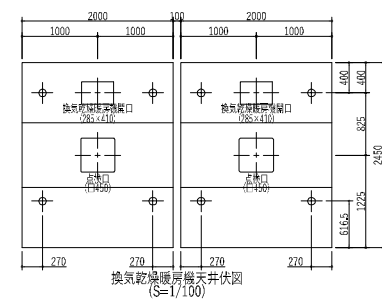
品名	仕様	柄	備考
外寸	4140 x 2490 x 2450 (mm)		
内寸	4100 x 2450 x 2169 (mm)		
空体重量(参考)	約1230kg (オプションにより異なります。)		
壁パネル	樹脂化粧鋼板 裏打ち材:石膏ボード+補強鋼板		
	アクセントパネル : 周囲パネル :		
支持構造	標準250mm設置		調整しろ(+10)
床	FRP製		
排水トラップ	樹脂製 封水:50mm 接続口:50A 2セット		
浴槽	縦置きユーザー可変浴槽(ステップ付) 2セット	ファインホワイト	満水容量276L
(排水栓)	浴槽バックレスト:発泡PE成型品	ピンク	
浴槽グリップ	ポップアップ排水栓		
浴槽エプロン	有		
天井パネル	3方向(浴槽ふち グリップ形状)	ホワイト	
カウンター	樹脂化粧鋼板 裏打ち材:石膏ボード	ホワイト	
収納	点検口(開口450x450) 蓋付		
鏡	跳ね上げ式カウンター:ABS成型品 2セット	ホワイト	
ドア	クリアオープン棚 2段 2セット	ガラスブルーメッキ	
洗面水栓	300x600 (SUSフレイム)		
(シャワー)	ドア 3枚引戸(両取手)有効開口1201mm 2セット	カスミ	
浴槽バス水栓	栓・磨子:アルミ合金押出型材 面材:スチロール		
照明	サーモスタット付シャワー水栓	メッキ	
手摺	エアインクリックシャワーヘッド	ホワイト	節湯A B対応
(A面)	浴槽サーモスタット水栓		
(B面)	ダウンライト照明 8灯		天井裏結線別途
(C面)	樹脂被覆(芯材SUS304) φ30		
(D面)	<左> <右> U型410x675/I型800/I型1200		
風呂フタ	<左> U型410x675/I型800/I型1200 <右>		
換気扇・乾燥機	<左> 縦置き浴槽用スライド手摺 1300 <右> 縦置き浴槽用スライド手摺 1300		
ランドリーパイプ	換気乾燥暖房機(除菌機能付き) 2台		
給水部品(洗い場側)	架橋ポリエチレン管・ポリブデン管 13A対応		接続別途
給水部品(浴槽側)	架橋ポリエチレン管・ポリブデン管 20A対応		接続別途
排水部品	塩ビVP排水管 50A		接続別途
連続仕切り	カーテン		
非常連絡ボタン			
浴室リフト			
窓組線			

同等品

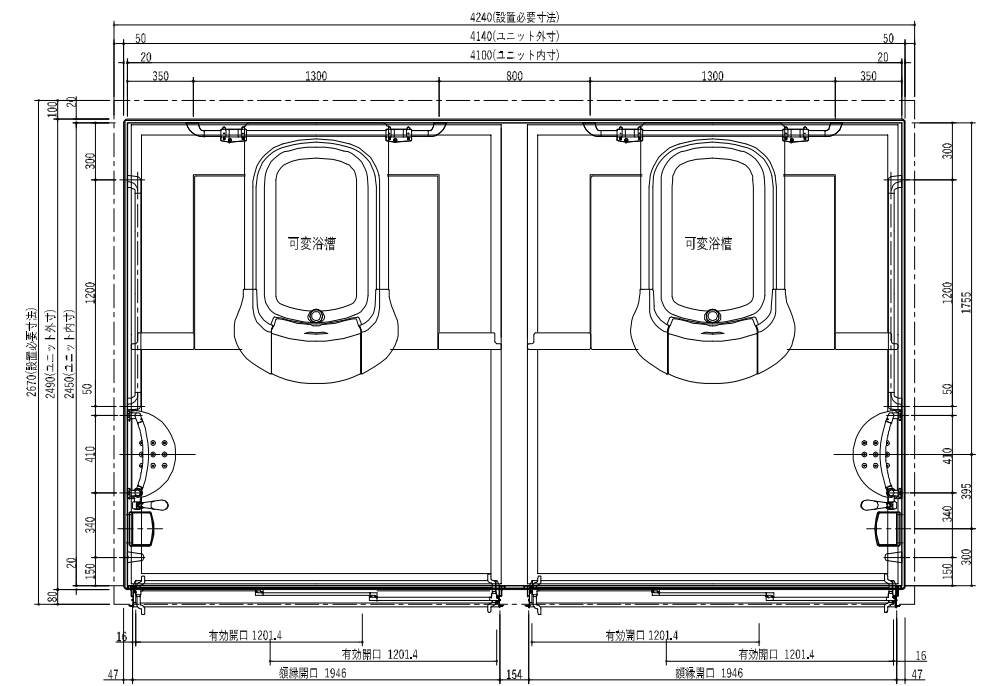


C面

D面



換気乾燥暖房機天井伏図(S=1/100)

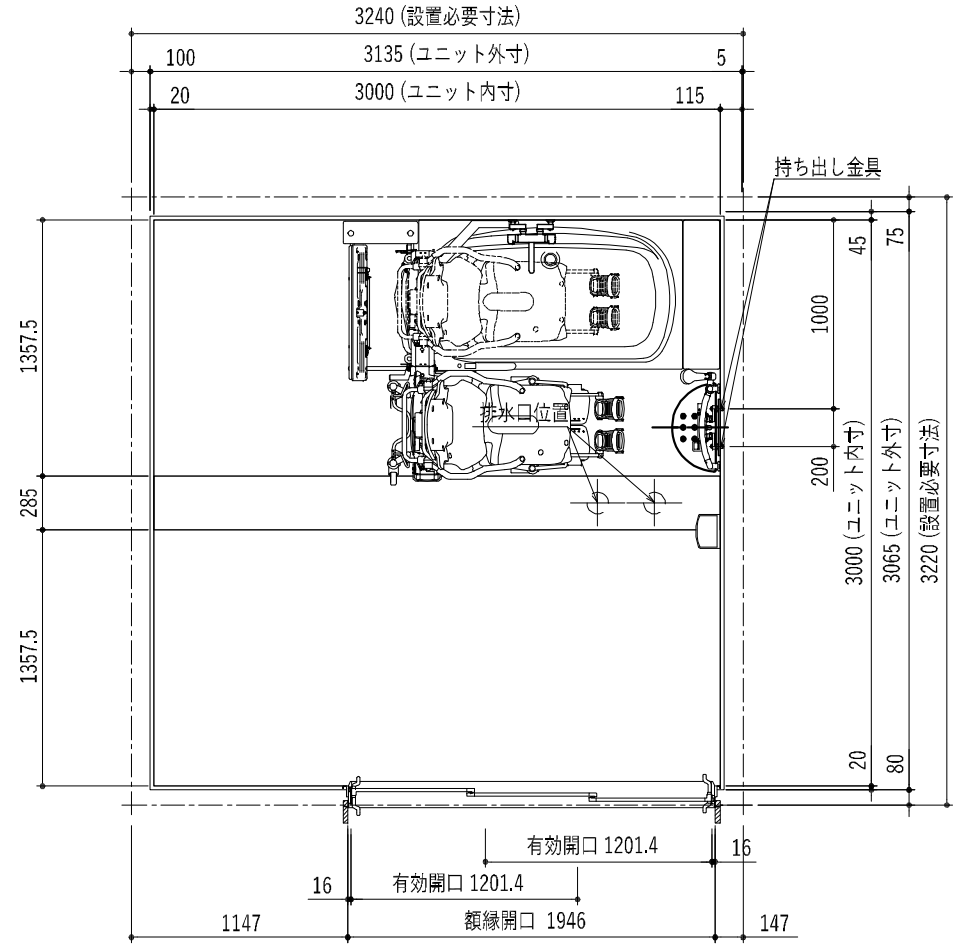


A面

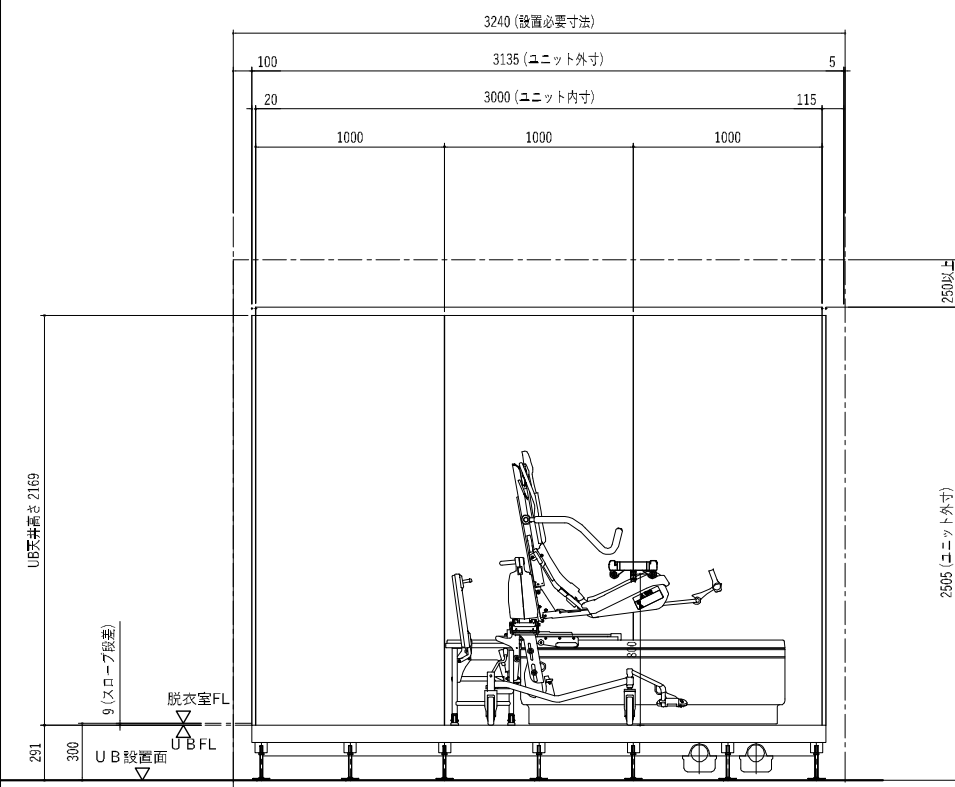
B面

参考図

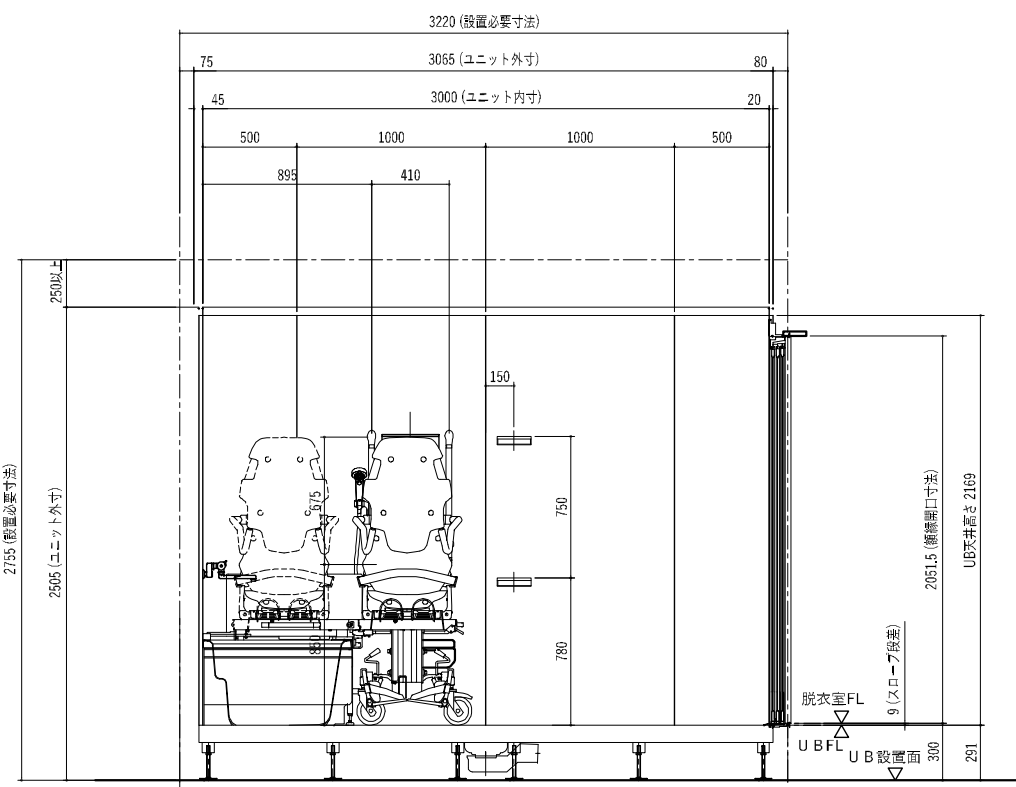
図面番号	工事名	図面種別	縮尺	設計・年月	担当者	設計者
63(66)	高齢者等福祉施設整備工事	連結ユニットバス詳細図	1:40	R8.06		
建築						



平面納まり図



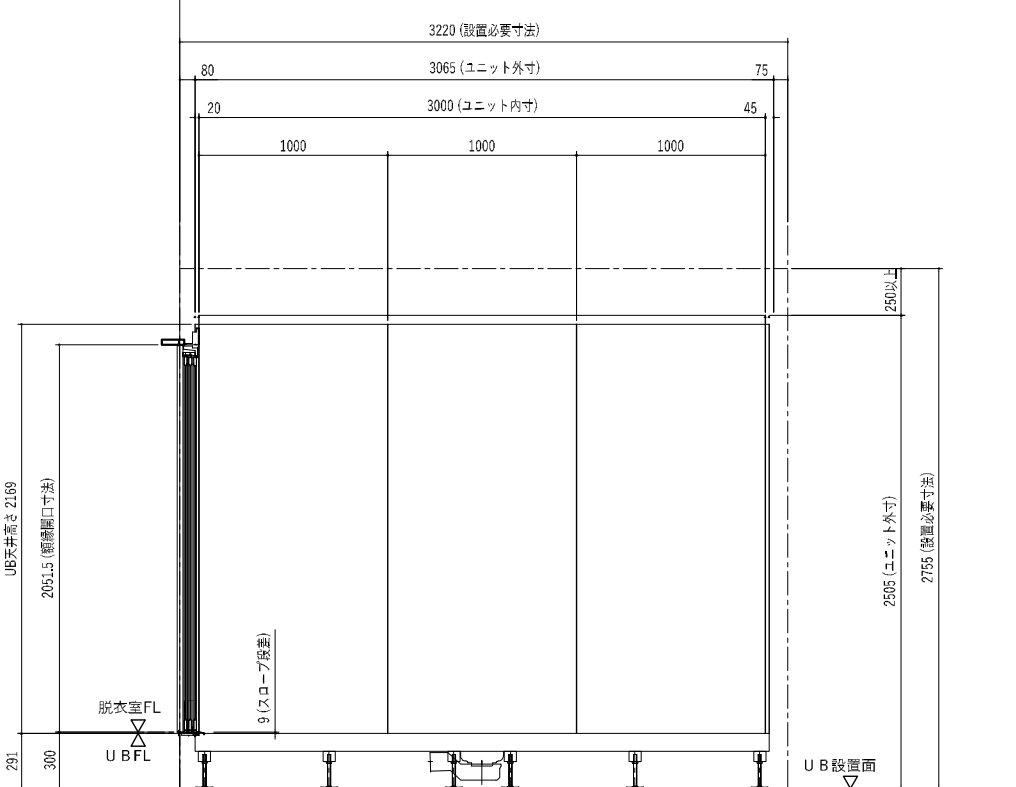
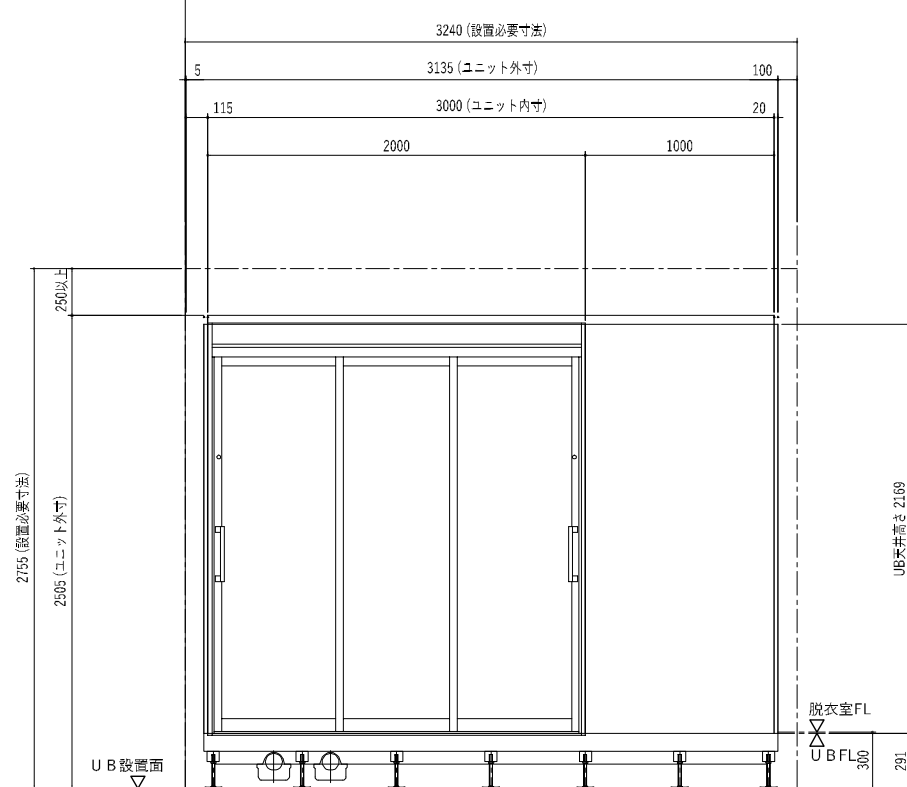
(A面)



(B面)

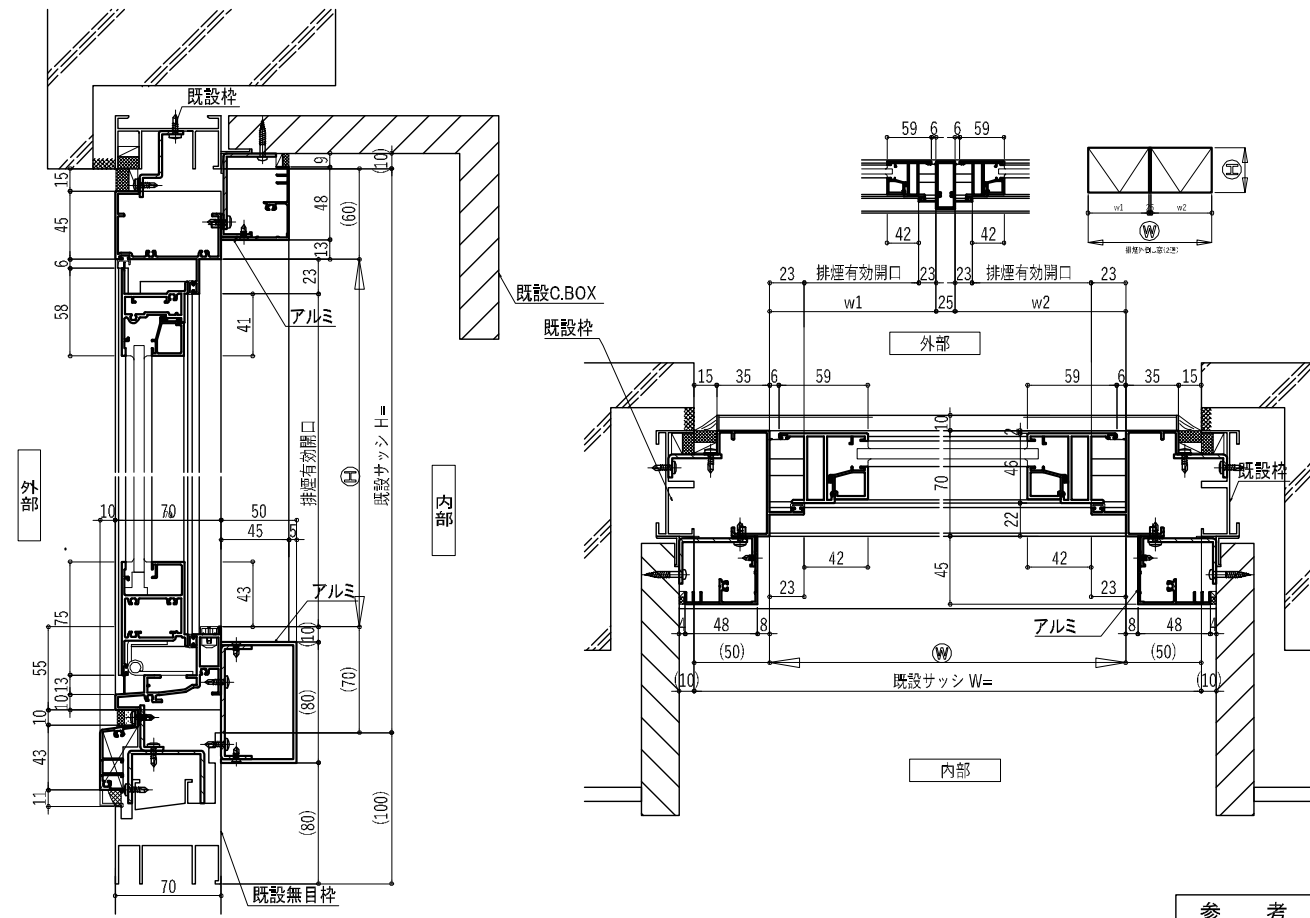
名称	仕様	柄	備考
外寸	3065 x 3135 x 2505 (mm)		
内寸	3000 x 3000 x 2169 (mm)		
空体重量	1000 kg		機械浴槽重量別途
壁	樹脂化粧鋼板 裏打ち材: 石膏ボード+補強鋼板 乾式目地仕様 アクセントパネル: 周囲パネル:	ライトエルム ライトエルム	
支持構造	標準300mm設置		調整しろ+15~0
床	表層シート・複層構造床	スムーズホワイト	
浴槽	we l l s 1400ユーザー可変浴槽	ファインホワイト	
(自動洗浄・湯張り浴槽) (浴槽グリップ)	有	ライトブラウン	
浴槽バス水栓 (wells浴槽) (機械浴槽)	壁付サーモスタット付水栓		
移乗台			
天井	フラット天井 点検口(開口450x450)蓋付	ホワイト	
連結カバー	アルミ成型品	シルバー	吊金具別途
カウンター	跳ね上げ式カウンター	ホワイト	
収納棚	クリアオープン棚 2段	ガラスグリーンメッキ	
鏡	300 x 600 防曇鏡 (SUSフレーム)		
ドア	3枚引戸 (両取手) 有効開口: 1201mm		救出機能付
窓	窓・障子: アルミ合金押出型材	ホワイト	
面材: スチロール		カスミ	
洗面水栓	サーモスタット付シャワー水栓	メッキ	節湯A1(-)/節湯B1(B-1)対応
シャワー	クリックシャワーヘッド	ホワイト	ホース1.6m
シャワーフック	手摺スライド式シャワーフック		
照明	ダウンライト照明	温白色	天井裏結線別途
手摺	樹脂被覆 (芯材: SUS304) φ30	ライトウッド	
A面	U型410 x 675 (緩廻りの手摺)		
B面			
C面			
D面			
風呂フタ			
換気扇・乾燥機	換気乾燥暖房機 (除菌機能付き) 2台		
給水部品	カウンター: 架橋ポリエチレン管・ポリブデン管 13A対応 カウンター副 持ち出し金具 13A		接続別途
排水部品	樹脂V.P排水管 75A、50A		接続別途
非常連絡ボタン			
浴室リフト	w e l l s リフトキャリアーテルトWLC-T300 R		
窓額縁			

同等品



参考図

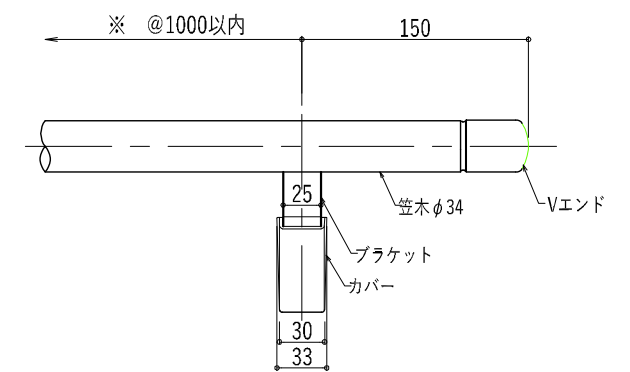
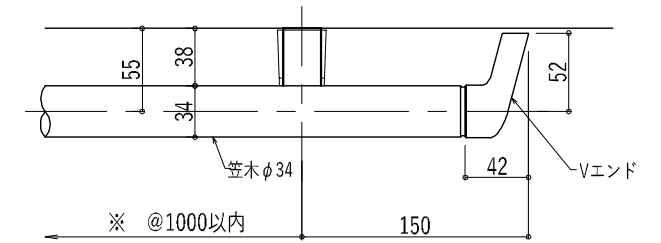
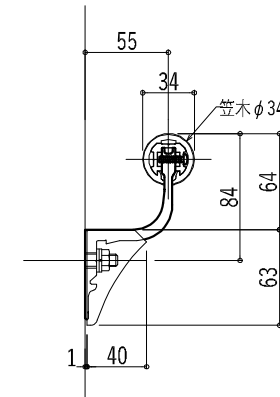
図面番号	工事名	図面種別	縮尺	設計・年月	担当者
64 (66)	高齢者等福祉施設整備工事	機械浴ユニットバス詳細図	1:40	R8.06	設計者
建築					



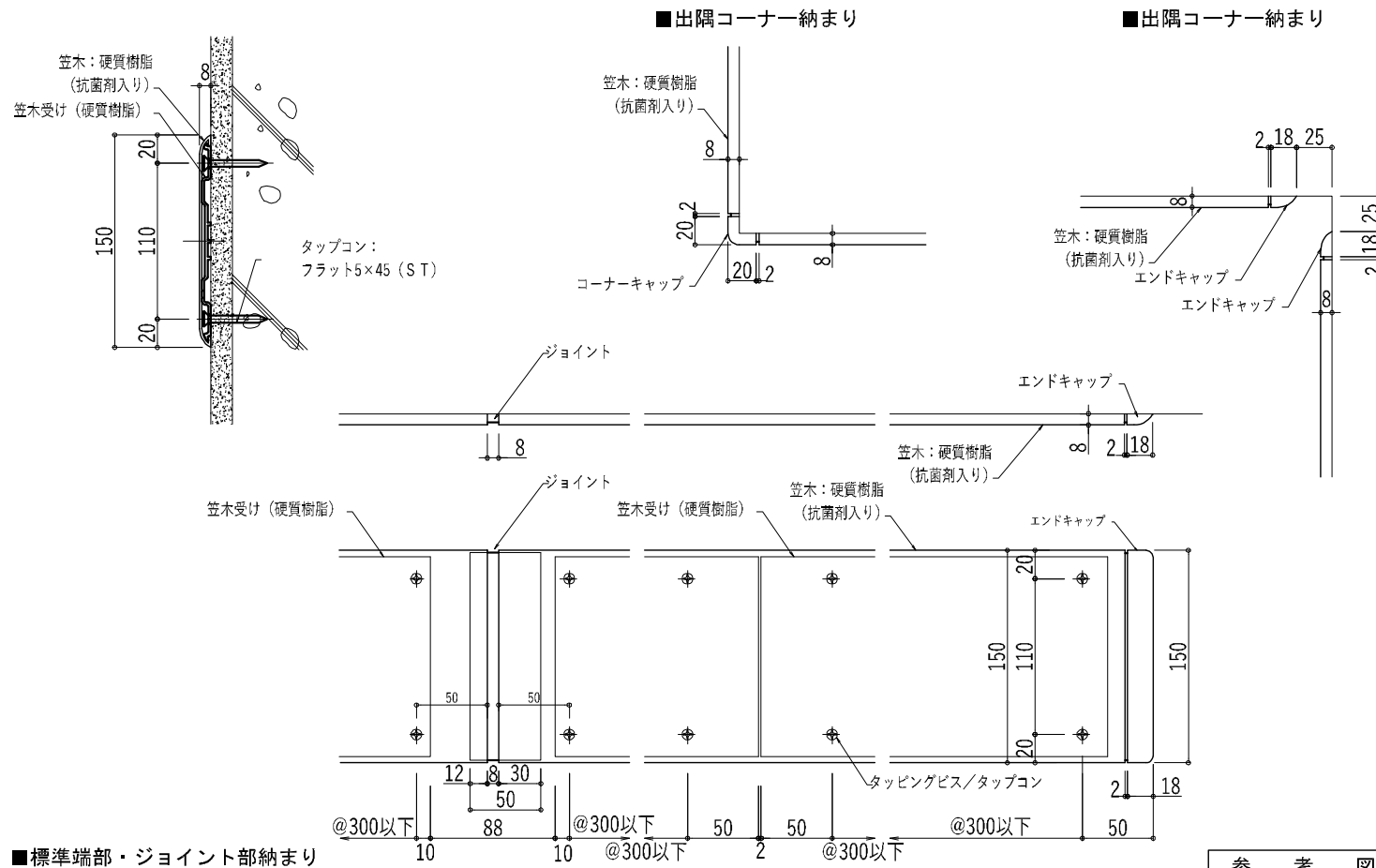
参考図

■ 樹脂製手摺34φ
(木目調タイプ)

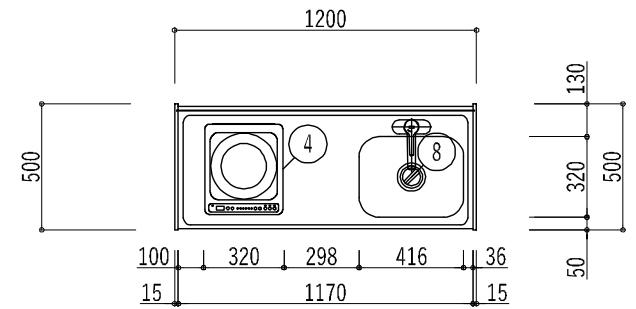
- 笠木: ウッドパウダー混合半硬質樹脂二層成形 (抗ウイルス・抗菌仕様)
- 笠木受: アルミニウム押出形材
- 室内用ブラケット
アルミニウム押出形材
アルマイト処理 6μm
- エンドキャップ: 樹脂成形品



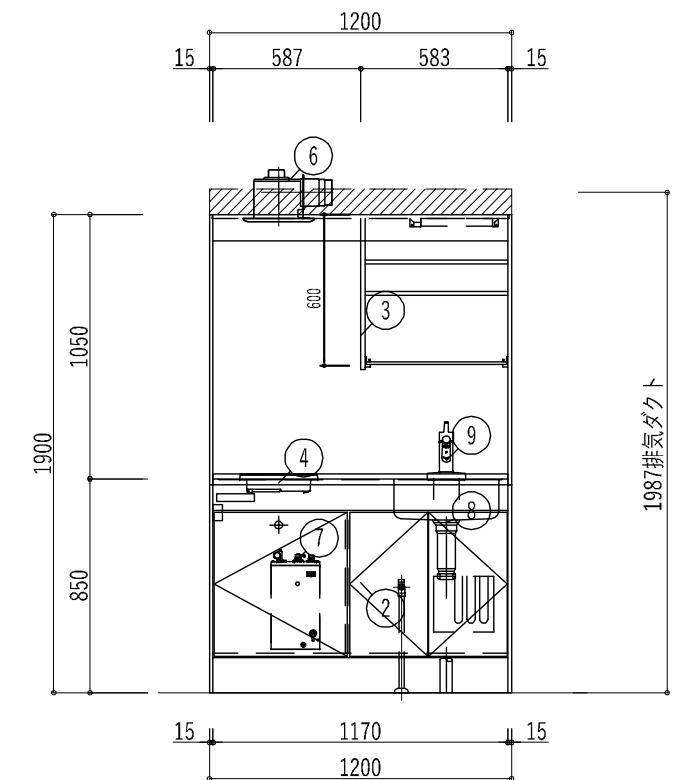
参考図



参考図

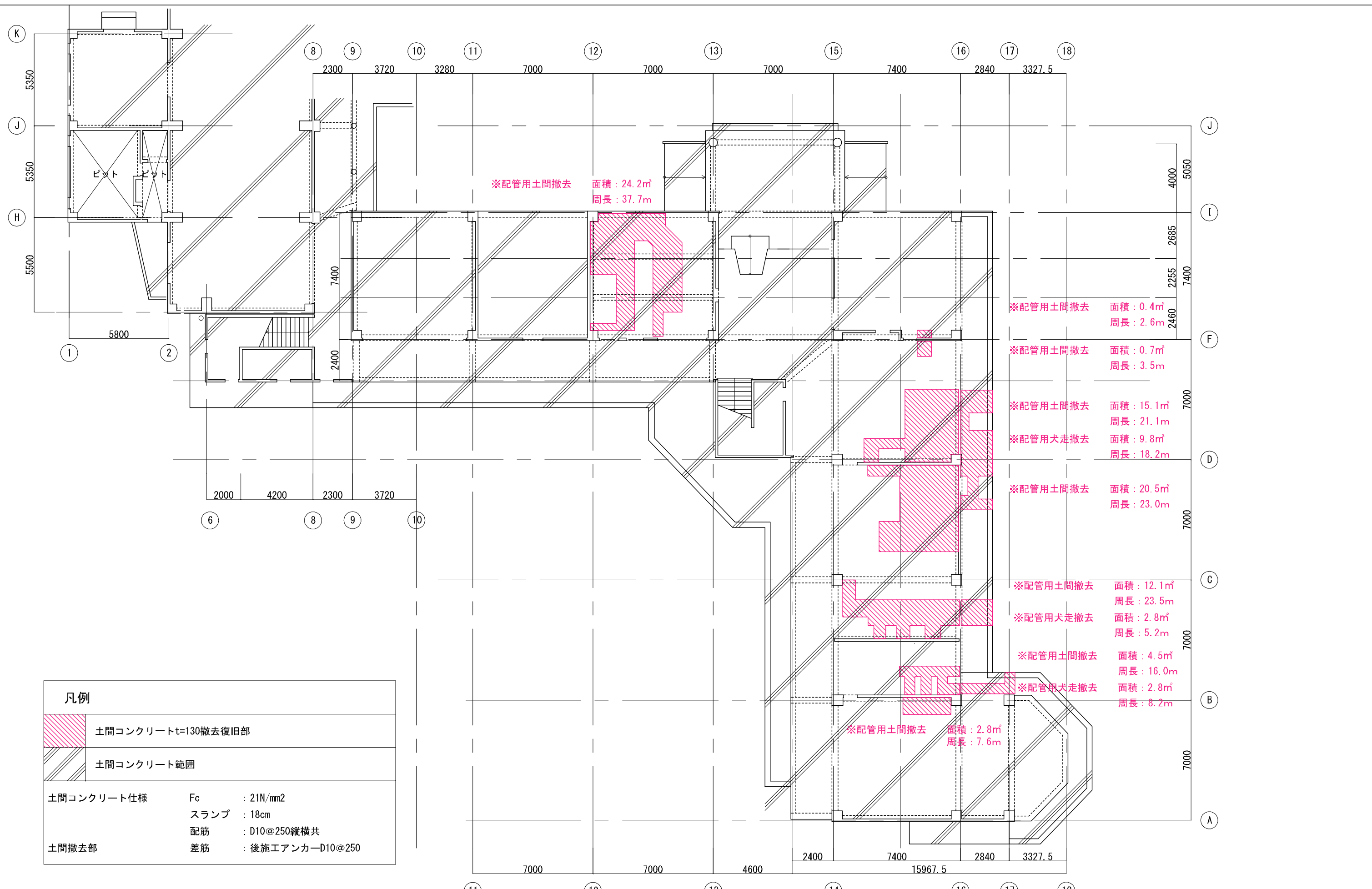


品名	数	備考
ミニキッチン扉タイプ120cm	1	一般地・シングルレバー・IH100V
② ミニキッチン下台・120cm	1	扉タイプ(加熱機器有)・2穴
③ ミニキッチン上台・120cm	1	換気扇開口有
④ R65/IH1口コンロ	1	300トップ・グリルレス(100V)
⑤ ジョイントボックス	1	100V加熱機器用
⑥ MKダクト用換気扇	1	ダクト径φ100
⑦ 電気温水器12Lセット	1	電気温水器本体・排水セット・補強板
⑧ ステンレスシンク	1	
⑨ 2穴シングルレバー水栓	1	ノルマルレS・一般地用・節湯C1/B
⑩ ジャバラホース排水セット	1	可動円板(穴径120対応)付内面平滑仕様



参考図

図面番号	工事名	図面種別	縮尺	設計・年月	担当者
65(66)	高齢者等福祉施設整備工事	雑詳細図	1:5 1:30	R8.06	
建築					設計者



図面番号	工事名	図面種別	縮尺	設計・年月	担当者
66(66)	高齢者等福祉施設設備工事	土間伏図	1:200	R8.06	設計者
建築					