

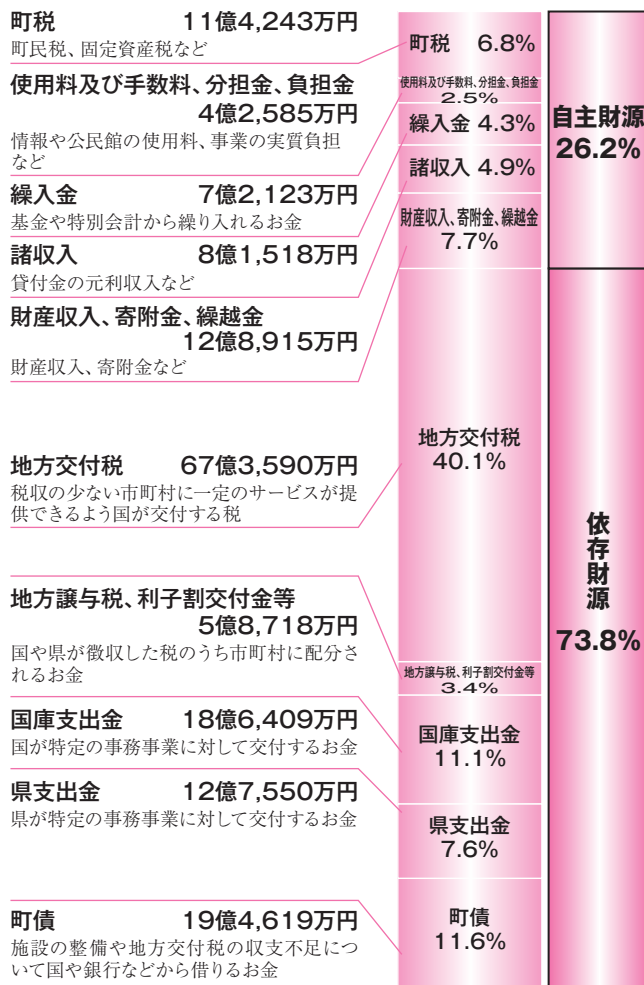
令和6年度 奥出雲町決算報告

令和6年度の決算について

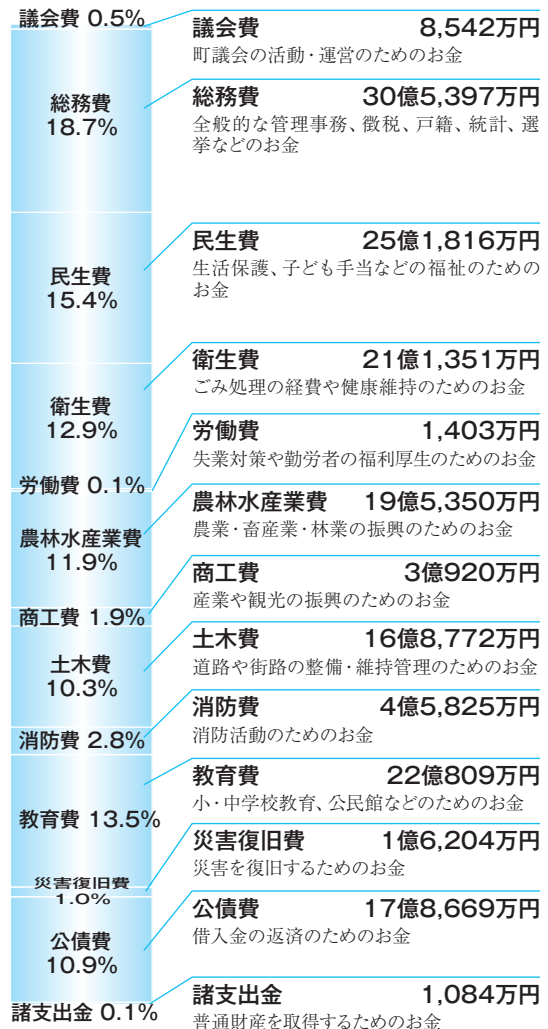
令和6年度の一般会計及び各特別会計の歳入歳出決算が、奥出雲町議会9月定例会で認定されましたのでお知らせします。

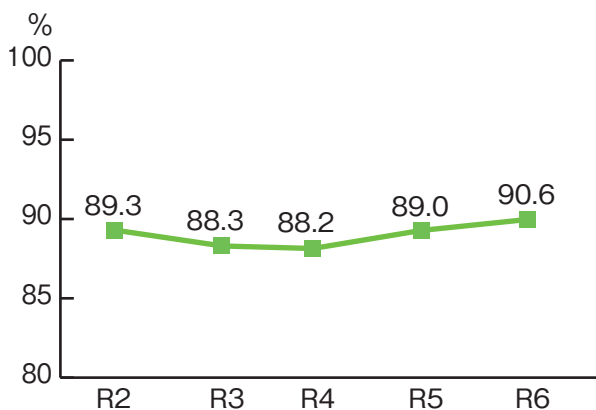
一般会計決算では、歳入決算額が168億270万円(対前年度比4.1%減)、歳出決算額が163億6,142万円(同4.1%減)となりました。なお、翌年度に繰り越すべき財源は1億9,102万円であり、実質収支2億5,026万円の黒字となりました。

歳入 合計168億270万円



歳出 合計163億6,142万円

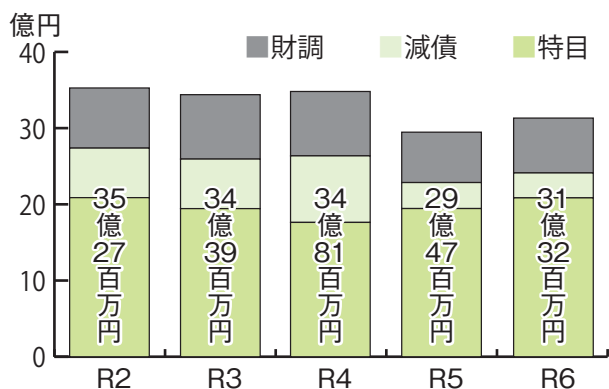




経常収支比率の推移

財政の健全度をみる大切な指標で、町の歳入である地方交付税や町税等に対し、決まって支出しなければならない人件費や借入金の返済、常備消防等への負担金や補助金などの割合を示す指標で、低いほど財政の弾力性があることを示します。


今年度は、90.6%で昨年度と比べ1.6%増加しました。



基金残高の推移

町の貯金の残高を指し、一般会計の基金は、用途が限定されていない財政調整基金・減債基金と用途が特定の目的に限定されている特定目的基金があります。

今年度は、出産・子育て支援施策、定住対策事業等の財源として基金を取り崩しましたが、ふるさと応援基金に積み立てを行ったことにより、前年度に比べ、基金残高は1億8,484万円の増となりました。



地方債残高の推移

町の借金の残高を指し、新たな地方債の発行抑制や返済分が地方交付税で戻ってくるものを優先し、将来の財政負担の軽減に努めています。

令和6年度は、統合小学校整備事業の財源として多額の地方債を借り入れたことにより、前年度に比べ、地方債残高は5億4,032万円の増となりました。

※臨時財政対策債を除く。

会計名	歳入	うち一般会計繰入金		歳出	差引
		歳入	繰入金		
国民健康保険事業特別会計	151,705	14,281	14,281	151,464	241
後期高齢者医療保険事業特別会計	45,405	27,282	27,282	44,924	481
介護老人保健施設事業特別会計	27,596	9,501	9,501	27,596	0
介護サービス事業特別会計	31,376	2,160	2,160	31,376	0
仁多発電事業特別会計	11,416	-	-	11,312	104
国営農地開発事業特別会計	125	-	-	125	0
農業用小水力発電事業特別会計	2,447	-	-	2,447	0
奥出雲病院事業特別会計	(収益的)	265,966	74,631	256,273	9,693
	(資本的)	32,905	23,094	45,613	△ 12,708
下水道事業特別会計	(収益的)	85,145	45,848	68,893	16,252
	(資本的)	41,979	7,992	60,966	△ 18,987
水道事業会計	(収益的)	65,287	13,540	58,167	7,120
	(資本的)	32,148	17,507	48,588	△ 16,440

単位：万円

特別会計等の決算状況

一般会計と区別して処理する会計として、9つの特別会計と水道事業会計があり、その決算は左表のとおりとなりました。なお、下水道事業特別会計については、公営企業会計適用債を7,800千円借り入れました。

令和6年度の健全化判断比率等を公表します

令和6年度決算に基づく奥出雲町の健全化判断比率及び資金不足比率を公表します。

これは、地方公共団体の「財政健全化度」を判断する指標で、一般会計のほか、特別会計や公営企業会計(病院、下水道、水道など)も含めて算出します。

令和6年度は、実質公債費比率、将来負担比率とも改善しました。また、実質赤字比率、連結実質赤字比率は黒字決算のため算出されませんでした。

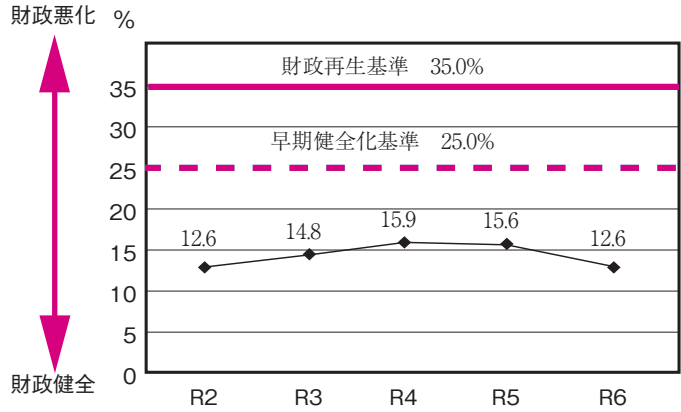
実質公債費比率

6年度の指標：12.6%
3.0ポイント改善

実質公債費比率とは、借入金の返済額およびこれに準じる額の大きさを指標化し、資金繰りの程度を示します。

この比率が低いほど借金返済の負担が軽く、自由に使えるお金の割合が大きいといえます。

一般会計等で返済する町債(町の借金)の償還だけでなく、消防業務などの一部事務組合(雲南広域連合等)への負担金、病院・上下水道等の公営企業会計の借入金償還に対する繰出金など、全ての債務に対する返済を合計し、標準財政規模で割って算出します。

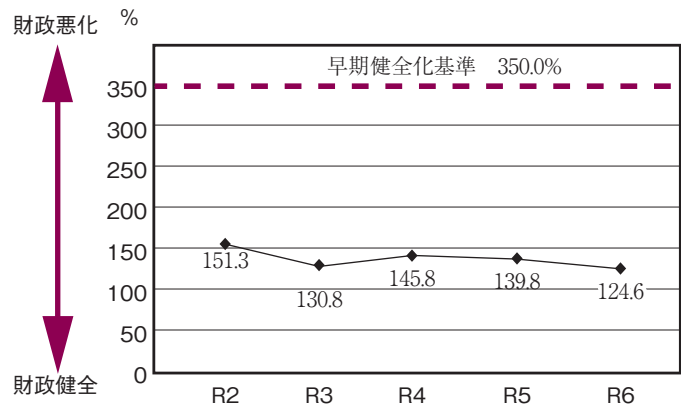


将来負担比率

6年度の指標：124.6%
15.2ポイント改善

将来負担比率とは、地方公共団体の一般会計等の借入金(地方債)のほか、一部事務組合(雲南広域連合等)、第三セクターに対して将来支払っていく可能性のある負担等の残高の程度を指標化しています。

将来的に財政を圧迫する可能性が高いかどうかを示します。



	R2	R3	R4	R5	R6
経営健全化基準	20.0	20.0	20.0	20.0	20.0
病院事業特別会計	-8.5	-10.3	-17.8	-10.9	-10.6
水道事業会計	-39.6	-46.3	-56.7	-57.2	-68.5
下水道事業特別会計	-	-	-	-	-85.3
仁多発電事業特別会計	-1.6	0.0	0.0	0.0	0.0
農業用小水力発電事業特別会計	0.0	0.0	0.0	0.0	0.0

病院事業、水道事業、下水道事業、仁多発電事業、農業用小水力発電事業の5つの特別会計等がこの比率の対象となりますが、いずれの会計でも資金不足は発生していません。

比率は会計ごとに算出し、比率が低いほど財政状況が健全であることを表しています。

公営企業は必要な費用を自身の料金収入によって賄わなければならないので(独立採算の原則)、公営企業会計の赤字や借金が大きくなると一般会計に大きな影響を及ぼさないよう、個々の収支(企業の経営状況)を資金不足比率によりチェックしています。

資金不足比率 公営企業の経営状態

社会保障4経費及びその他社会保障施策に要する経費(令和6年度 決算)

[総額]3,983,837千円(うち一般財源2,453,603千円)

[社会保障施策に要する経費に充てる地方消費税額]162,327千円(※)

※令和6年度地方消費税交付金決算額の社会保障財源分

(単位:千円)

事業名	経費	財源内訳				
		特定財源			地方消費税 (引上分)	その他
		国県支出金	町債	その他		
社会福祉総務費 (国保会計繰出金除く)	246,071	4,001	0	22,992		219,078
福祉医療費	27,666	11,935	0	3,340		12,391
町民福祉総務費	8,227	2,167	0	1,379		4,681
老人福祉費	294,208	1,326	9,800	43,270		239,812
介護予防支援事業費	7,220	0	0	7,220		0
地域支援事業費	23,800	0	0	22,628		1,172
地域包括ケア推進事業費	11,446	0	0	11,389		57
障がい者福祉費	421,266	290,450	9,500	521	27,561	93,234
ふれあいプラザ管理費	147	0	0	145		2
生活困窮者自立支援費	15,444	8,366	0	0		7,078
児童福祉総務費	144,820	52,343	9,200	11,462		71,815
障がい児福祉費	6,704	4,913	1,400	0		391
児童相談事業費	756	402	0	0		354
児童措置費	136,443	118,186	0	0		18,257
保育所費	487,629	340,298	1,800	20,829		124,702
病児保育事業費	8,424	5,644	0	2,590		190
母子父子福祉費	29,156	8,586	0	0		20,570
生活保護総務費	40,134	3,839	0	0		36,295
生活保護扶助費	60,690	52,824	0	259		7,607
災害救助費	7,500	5,625	0	0		1,875
小計	1,977,751	910,905	31,700	148,024	27,561	859,561
社会保険 社会福祉総務費 (国保会計繰出金)	142,810	46,770	0	0	27,375	68,665
介護保険費	347,522	43,556	900	156	105,292	197,618
後期高齢者医療費	294,538	47,380	0	10,134		237,024
小計	784,870	137,706	900	10,290	132,667	503,307
保健衛生 乳幼児等医療費	11,791	4,078	2,700	1,961		3,052
児童生徒医療費	28,202	0	24,200	3,867		135
保健衛生総務費	1,084,716	1,010	11,000	218,776		853,930
母子衛生費	10,808	4,105	100	669	2,099	3,835
健康づくり推進事業費	456	221	0	0		235
感染症予防費	64,989	16,596	600	0		47,793
結核予防費	237	0	0	0		237
健康増進事業費	20,017	826	0	0		19,191
小計	1,221,216	26,836	38,600	225,273	2,099	928,408
合計	3,983,837	1,075,447	71,200	383,587	162,327	2,291,276